

Вносится губернатором  
Костромской области

Проект

№ 656-7

## **ЗАКОН КОСТРОМСКОЙ ОБЛАСТИ**

**Об исполнении бюджета территориального фонда обязательного  
медицинского страхования Костромской области за 2024 год**

Принят Костромской областной Думой

года

### **Статья 1**

Утвердить отчет об исполнении бюджета территориального фонда обязательного медицинского страхования Костромской области (далее – Фонд) за 2024 год по доходам в сумме 11 992 826,2 тыс. рублей, по расходам в сумме 11 849 774,3 тыс. рублей, с превышением доходов над расходами (профицит бюджета Фонда) в сумме 143 051,9 тыс. рублей и со следующими показателями:

- 1) доходов бюджета Фонда за 2024 год согласно приложению 1 к настоящему Закону;
- 2) расходов бюджета Фонда за 2024 год согласно приложению 2 к настоящему Закону;
- 3) источников финансирования дефицита бюджета Фонда за 2024 год согласно приложению 3 к настоящему Закону.

### **Статья 2**

Настоящий Закон вступает в силу со дня его официального опубликования.

Губернатор  
Костромской области

С. Ситников

Кострома

«\_\_\_\_\_» \_\_\_\_\_ 2025 года

№ \_\_\_\_\_

**ПРИЛОЖЕНИЕ 1**  
к Закону Костромской области  
«Об исполнении бюджета  
территориального фонда  
обязательного медицинского  
страхования Костромской  
области за 2024 год»

**ДОХОДЫ**  
бюджета Фонда за 2024 год

Код бюджетной классификации	Наименование кода классификации доходов	Сумма, тыс. рублей
	ДОХОДЫ, всего	11 992 826,2
000 1 00 00000 00 0000 000	НАЛОГОВЫЕ И НЕНАЛОГОВЫЕ ДОХОДЫ	57 712,5
000 1 13 00000 00 0000 000	ДОХОДЫ ОТ ОКАЗАНИЯ ПЛАТНЫХ УСЛУГ И КОМПЕНСАЦИИ ЗАТРАТ ГОСУДАРСТВА	5 070,4
000 1 13 02000 00 0000 130	Доходы от компенсации затрат государства	5 070,4
000 1 13 02990 00 0000 130	Прочие доходы от компенсации затрат государства	5 070,4
395 1 13 02999 09 0000 130	Прочие доходы от компенсации затрат бюджетов территориальных фондов обязательного медицинского страхования	5 070,4
000 1 16 00000 00 0000 000	ШТРАФЫ, САНКЦИИ, ВОЗМЕЩЕНИЕ УЩЕРБА	13 023,5
000 1 16 07000 00 0000 140	Штрафы, неустойки, пени, уплаченные в соответствии с законом или договором в случае неисполнения или ненадлежащего исполнения обязательств перед государственным (муниципальным) органом, органом управления государственным внебюджетным фондом, казенным учреждением, Центральным банком Российской Федерации, иной организацией, действующей от имени Российской Федерации	2 227,6

000 1 16 07090 00 0000 140	Иные штрафы, неустойки, пени, уплаченные в соответствии с законом или договором в случае неисполнения или ненадлежащего исполнения обязательств перед государственным (муниципальным) органом, казенным учреждением, Центральным банком Российской Федерации, государственной корпорацией	2 227,6
395 1 16 07090 09 0000 140	Иные штрафы, неустойки, пени, уплаченные в соответствии с законом или договором в случае неисполнения или ненадлежащего исполнения обязательств перед территориальным фондом обязательного медицинского страхования	2 227,6
000 1 16 10000 00 0000 140	Платежи в целях возмещения причиненного ущерба (убытков)	10 795,9
000 1 16 10100 00 0000 140	Денежные взыскания, налагаемые в возмещение ущерба, причиненного в результате незаконного или нецелевого использования бюджетных средств	9 775,9
395 1 16 10100 09 0000 140	Денежные взыскания, налагаемые в возмещение ущерба, причиненного в результате незаконного или нецелевого использования бюджетных средств (в части бюджетов территориальных фондов обязательного медицинского страхования)	9 775,9
000 1 16 10110 00 0000 140	Возмещение ущерба при возникновении страховых случаев, когда выгодоприобретателями выступают получатели средств бюджетов государственных внебюджетных фондов и прочее возмещение ущерба, причиненного федеральному имуществу, находящемуся в их владении и пользовании	916,9
395 1 16 10119 09 0000 140	Платежи по искам, предъявленным территориальным фондом обязательного медицинского страхования, к лицам, ответственным за причинение вреда здоровью застрахованного лица, в целях возмещения расходов на оказание медицинской помощи	916,9
000 1 16 10120 00 0000 140	Доходы от денежных взысканий (штрафов), поступающие в счет погашения задолженности, образовавшейся до 1 января 2020 года, подлежащие зачислению в бюджеты бюджетной системы Российской Федерации по нормативам, действовавшим в 2019 году	103,1

395 1 16 10127 01 0000 140	Доходы от денежных взысканий (штрафов), поступающие в счет погашения задолженности, образовавшейся до 1 января 2020 года, подлежащие зачислению в бюджет территориального фонда обязательного медицинского страхования по нормативам, действовавшим в 2019 году	103,1
000 1 17 00000 00 0000 000	ПРОЧИЕ НЕНАЛОГОВЫЕ ДОХОДЫ	39 618,6
000 1 17 06000 00 0000 180	Прочие неналоговые поступления в бюджеты государственных внебюджетных фондов	39 618,6
395 1 17 06040 09 0000 180	Прочие неналоговые поступления в территориальные фонды обязательного медицинского страхования	39 618,6
000 2 00 00000 00 0000 000	БЕЗВОЗМЕЗДНЫЕ ПОСТУПЛЕНИЯ	11 935 113,7
000 2 02 00000 00 0000 000	БЕЗВОЗМЕЗДНЫЕ ПОСТУПЛЕНИЯ ОТ ДРУГИХ БЮДЖЕТОВ БЮДЖЕТНОЙ СИСТЕМЫ РОССИЙСКОЙ ФЕДЕРАЦИИ	11 947 889,5
000 2 02 50000 00 0000 150	Межбюджетные трансферты, передаваемые бюджетам государственных внебюджетных фондов	11 947 889,5
395 2 02 55093 09 0000 150	Субвенции бюджетам территориальных фондов обязательного медицинского страхования на финансовое обеспечение организации обязательного медицинского страхования на территориях субъектов Российской Федерации	11 125 609,9
395 2 02 55258 09 0000 150	Межбюджетные трансферты, передаваемые бюджетам территориальных фондов обязательного медицинского страхования на финансовое обеспечение осуществления денежных выплат стимулирующего характера медицинским работникам за выявление онкологических заболеваний в ходе проведения диспансеризации и профилактических медицинских осмотров населения	116,9
395 2 02 59999 00 0000 150	Прочие межбюджетные трансферты, передаваемые бюджетам государственных внебюджетных фондов	822 162,7
395 2 02 59999 09 0000 150	Прочие межбюджетные трансферты, передаваемые бюджетам территориальных фондов обязательного медицинского страхования	822 162,7



000 2 18 00000 00 0000 000	ДОХОДЫ БЮДЖЕТОВ БЮДЖЕТНОЙ СИСТЕМЫ РОССИЙСКОЙ ФЕДЕРАЦИИ ОТ ВОЗВРАТА ОСТАТКОВ СУБСИДИЙ, СУБВЕНЦИЙ И ИНЫХ МЕЖБЮДЖЕТНЫХ ТРАНСФЕРТОВ, ИМЕЮЩИХ ЦЕЛЕВОЕ НАЗНАЧЕНИЕ, ПРОШЛЫХ ЛЕТ	1 208,8
000 2 18 00000 00 0000 150	Доходы бюджетов бюджетной системы Российской Федерации от возврата бюджетами бюджетной системы Российской Федерации остатков субсидий, субвенций и иных межбюджетных трансфертов, имеющих целевое назначение, прошлых лет, а также от возврата организациями остатков субсидий прошлых лет	1 208,8
395 2 18 00000 09 0000 150	Доходы бюджетов территориальных фондов обязательного медицинского страхования от возврата остатков субсидий, субвенций и иных межбюджетных трансфертов, имеющих целевое назначение, прошлых лет	1 208,8
395 2 18 73000 09 0000 150	Доходы бюджетов территориальных фондов обязательного медицинского страхования от возврата остатков субсидий, субвенций и иных межбюджетных трансфертов, имеющих целевое назначение, прошлых лет	1 208,8
000 2 19 00000 00 0000 000	ВОЗВРАТ ОСТАТКОВ СУБСИДИЙ, СУБВЕНЦИЙ И ИНЫХ МЕЖБЮДЖЕТНЫХ ТРАНСФЕРТОВ, ИМЕЮЩИХ ЦЕЛЕВОЕ НАЗНАЧЕНИЕ, ПРОШЛЫХ ЛЕТ	- 13 984,6
395 2 19 00000 09 0000 150	Возврат остатков субсидий, субвенций и иных межбюджетных трансфертов, имеющих целевое назначение, прошлых лет из бюджетов территориальных фондов обязательного медицинского страхования	- 13 984,6
395 2 19 55093 09 0000 150	Возврат остатков субвенций прошлых лет на финансовое обеспечение организации обязательного медицинского страхования на территориях субъектов Российской Федерации в бюджет Федерального фонда обязательного медицинского страхования из бюджетов территориальных фондов обязательного медицинского страхования	- 12 398,2

395 2 19 55257 09 0000 150	Возврат остатков межбюджетных трансфертов прошлых лет в целях софинансирования расходов медицинских организаций на оплату труда врачей и среднего медицинского персонала из бюджетов территориальных фондов обязательного медицинского страхования	- 802,0
395 2 19 55258 09 0000 150	Возврат остатков межбюджетных трансфертов прошлых лет на финансовое обеспечение осуществления денежных выплат стимулирующего характера медицинским работникам за выявление онкологических заболеваний в ходе проведения диспансеризации и профилактических медицинских осмотров населения в бюджет Федерального фонда обязательного медицинского страхования из бюджетов территориальных фондов обязательного медицинского страхования	- 48,7
395 2 19 70000 09 0000 150	Возврат остатков прочих субсидий, субвенций и иных межбюджетных трансфертов, имеющих целевое назначение, прошлых лет в бюджет Федерального фонда обязательного медицинского страхования из бюджетов территориальных фондов обязательного медицинского страхования	- 10,3
395 2 19 73000 09 0000 150	Возврат остатков субсидий, субвенций и иных межбюджетных трансфертов, имеющих целевое назначение, прошлых лет из бюджетов территориальных фондов обязательного медицинского страхования в бюджеты территориальных фондов обязательного медицинского страхования	-725,4

**ПРИЛОЖЕНИЕ 2**  
к Закону Костромской области  
«Об исполнении бюджета  
территориального фонда  
обязательного медицинского  
страхования Костромской  
области за 2024 год»

**РАСХОДЫ**  
бюджета Фонда за 2024 год

Наименование расходов	ГРБС	Рз	ПР	ЦСР	ВР	Сумма, тыс. рублей
Территориальный фонд обязательного медицинского страхования	395					11 849 774,3
Общегосударственные вопросы	395	01	00			91 390,7
Другие общегосударственные вопросы	395	01	13			91 390,7
Территориальный фонд обязательного медицинского страхования Костромской области	395	01	13	96 0 00 00000		91 390,7
Финансовое обеспечение организации обязательного медицинского страхования на территориях субъектов Российской Федерации (аппарат органов управления государственных внебюджетных фондов)	395	01	13	96 0 00 50931		91 390,7
Расходы на выплаты персоналу в целях обеспечения выполнения функций государственными (муниципальными) органами, казенными учреждениями, органами управления государственными внебюджетными фондами					100	72 615,3
Расходы на выплаты персоналу государственных внебюджетных фондов					140	72 615,3
Закупка товаров, работ и услуг для обеспечения государственных (муниципальных) нужд					200	18 623,2
Иные закупки товаров, работ и услуг для обеспечения государственных (муниципальных) нужд					240	18 623,2

Иные бюджетные ассигнования					800	152,2
ЗДРАВООХРАНЕНИЕ	395	09	00			11 758 383,6
Другие вопросы в области здравоохранения	395	09	09			11 758 383,6
Государственная программа Костромской области «Развитие здравоохранения Костромской области»	395	09	09	02 0 00 00000		11 758 383,6
Комплекс процессных мероприятий «Организация обеспечения обязательного медицинского страхования граждан Костромской области»	395	09	09	02 3 08 00000		11 758 383,6
Финансовое обеспечение организации обязательного медицинского страхования на территориях субъектов Российской Федерации (иные расходы в рамках базовой программы обязательного медицинского страхования)	395	09	09	02 3 08 50932		10 895 646,5
Социальное обеспечение и иные выплаты населению					300	9 895 646,5
Социальные выплаты гражданам, кроме публичных нормативных социальных выплат					320	9 895 646,5
Межбюджетные трансферты					500	1 000 000,0
Иные межбюджетные трансферты					540	1 000 000,0
Финансовое обеспечение софинансирования расходов медицинских организаций на оплату труда врачей и среднего медицинского персонала за счет средств нормированного страхового запаса территориального фонда обязательного медицинского страхования	395	09	09	02 3 08 52570		23 990,1
Предоставление субсидий бюджетным, автономным учреждениям и иным некоммерческим организациям					600	23 990,1
Субсидии бюджетным учреждениям					610	23 990,1

Финансовое обеспечение осуществления денежных выплат стимулирующего характера медицинским работникам за выявление онкологических заболеваний в ходе проведения диспансеризации и профилактических медицинских осмотров населения	395	09	09	02 3 08 52580		118,5
Предоставление субсидий бюджетным, автономным учреждениям и иным некоммерческим организациям					600	118,5
Субсидии бюджетным учреждениям					610	118,5
Дополнительное финансовое обеспечение медицинской помощи, оказанной лицам, застрахованным по обязательному медицинскому страхованию, в рамках реализации территориальных программ обязательного медицинского страхования в 2024 году	395	09	09	02 3 08 54990		357 521,0
Социальное обеспечение и иные выплаты населению					300	357 521,0
Социальные выплаты гражданам, кроме публичных нормативных социальных выплат					320	357 521,0
Дополнительное финансовое обеспечение мероприятий по организации дополнительного профессионального образования медицинских работников по программам повышения квалификации, а также по приобретению и проведению ремонта медицинского оборудования	395	09	09	02 3 08 20450		40 456,0
Предоставление субсидий бюджетным, автономным учреждениям и иным некоммерческим организациям					600	40 456,0
Субсидии бюджетным учреждениям					610	40 456,0

Финансовое обеспечение оплаты стоимости медицинской помощи, оказанной медицинскими организациями субъекта Российской Федерации лицам, застрахованным на территории других субъектов Российской Федерации	395	09	09	02 3 08 20460		440 651,5
Социальное обеспечение и иные выплаты населению					300	440 651,5
Социальные выплаты гражданам, кроме публичных нормативных социальных выплат					320	440 651,5

**ПРИЛОЖЕНИЕ 3**  
к Закону Костромской области  
«Об исполнении бюджета  
территориального фонда  
обязательного медицинского  
страхования Костромской  
области за 2024 год»

**ИСТОЧНИКИ ФИНАНСИРОВАНИЯ ДЕФИЦИТА**  
бюджета Фонда за 2024 год

Код главы	Код	Наименование	Сумма, тыс. рублей
000	01 00 00 00 00 0000 000	ИСТОЧНИКИ ВНУТРЕННЕГО ФИНАНСИРОВАНИЯ ДЕФИЦИТОВ БЮДЖЕТОВ	143 051,9
000	01 05 00 00 00 0000 000	Изменение остатков средств на счетах по учету средств бюджетов	143 051,9
000	01 05 00 00 00 0000 500	Увеличение остатков средств бюджетов	11 992 826,2
000	01 05 02 00 00 0000 500	Увеличение прочих остатков средств бюджетов	11 992 826,2
000	01 05 02 01 00 0000 510	Увеличение прочих остатков денежных средств бюджетов	11 992 826,2
395	01 05 02 01 09 0000 510	Увеличение прочих остатков денежных средств бюджетов территориальных фондов обязательного медицинского страхования	11 992 826,2

000	01 05 00 00 00 0000 600	Уменьшение остатков средств бюджетов	11 849 774,3
000	01 05 02 00 00 0000 600	Уменьшение прочих остатков средств бюджетов	11 849 774,3
000	01 05 02 01 00 0000 610	Уменьшение прочих остатков денежных средств бюджетов	11 849 774,3
395	01 05 02 01 09 0000 610	Уменьшение прочих остатков денежных средств бюджетов территориальных фондов обязательного медицинского страхования	11 849 774,3

## ПОЯСНИТЕЛЬНАЯ ЗАПИСКА

к проекту закона Костромской области «Об исполнении бюджета территориального фонда обязательного медицинского страхования Костромской области за 2024 год»

В соответствии с Бюджетным кодексом Российской Федерации, федеральными законами от 29 ноября 2010 года № 326-ФЗ «Об обязательном медицинском страховании в Российской Федерации», от 27 ноября 2023 года № 541-ФЗ «О бюджете Федерального фонда обязательного медицинского страхования на 2024 год и на плановый период 2025 и 2026 годов», Законом Костромской области от 15 декабря 2023 года № 430-7-ЗКО «О бюджете территориального фонда обязательного медицинского страхования Костромской области на 2024 год и на плановый период 2025 и 2026 годов» (далее – Закон) проектом закона Костромской области «Об исполнении бюджета территориального фонда обязательного медицинского страхования Костромской области за 2024 год» (далее – законопроект) предлагается утвердить отчет об исполнении бюджета территориального фонда обязательного медицинского страхования Костромской области (далее – Фонд) за 2024 год с основными характеристиками по доходам в сумме 11 992 826,2 тыс. рублей, по расходам – 11 849 774,3 тыс. рублей, с профицитом в размере 143 051,9 тыс. рублей.

Остаток средств на счетах Фонда по состоянию на 1 января 2025 года составил 378 809,2 тыс. рублей.

### Доходы бюджета Фонда

Бюджет Фонда исполнен по доходам в сумме 11 992 826,2 тыс. рублей, или 102,9 процента от утвержденных Законом назначений.

Доходы бюджета Фонда за 2024 год сложились из неналоговых доходов и безвозмездных поступлений:

неналоговые доходы – 57 712,5 тыс. рублей, удельный вес в доходах – 0,5 процента;

безвозмездные поступления – 11 935 113,7 тыс. рублей, удельный вес в доходах – 99,5 процента.

По сравнению с уровнем 2023 года (10 375 927,6 тыс. рублей) увеличение доходов составило 1 616 898,6 тыс. рублей, или 15,6 процента.

### Неналоговые доходы

За период 2024 года неналоговых доходов в бюджет Фонда всего поступило 57 712,5 тыс. рублей, или 104,0 процента от утвержденных назначений (55 500,0 тыс. рублей), в том числе:

1) 5 070,4 тыс. рублей – доходы от компенсации затрат бюджета Фонда, или 87,4 процента от утвержденных назначений (5 800,0 тыс. рублей);

2) 13 023,5 тыс. рублей – доходы от штрафных санкций и возмещения ущерба, или 127,7 процента от утвержденных назначений (10 200,0 тыс. рублей), из них:



– 2 227,6 тыс. рублей – иные штрафы, неустойки, пени, уплаченные в соответствии с законом или договором в случае неисполнения или ненадлежащего исполнения обязательств перед территориальным фондом обязательного медицинского страхования, или 171,4 процента от утвержденных назначений (1 300,0 тыс. рублей);

– 9 775,9 тыс. рублей – денежные взыскания, налагаемые в возмещение ущерба, причиненного в результате незаконного или нецелевого использования бюджетных средств (в части бюджетов территориальных фондов обязательного медицинского страхования), или 122,2 процента от утвержденных назначений (8 000,0 тыс. рублей);

– 916,9 тыс. рублей – платежи по искам, предъявленным территориальным фондом обязательного медицинского страхования, к лицам, ответственным за причинение вреда здоровью застрахованного лица, в целях возмещения расходов на оказание медицинской помощи (по исполнительным листам), или 101,9 процента от утвержденных назначений (900,0 тыс. рублей);

– 103,1 тыс. рублей – доходы от денежных взысканий (штрафов), поступающие в счет погашения задолженности, образовавшейся до 1 января 2020 года, подлежащие зачислению в бюджет территориального фонда обязательного медицинского страхования по нормативам, действовавшим в 2019 году;

3) 39 618,6 тыс. рублей – доходы от прочих неналоговых поступления в территориальные фонды обязательного медицинского страхования в части перечислений страховых медицинских организаций на формирование нормированного страхового запаса для финансового обеспечения мероприятий по организации дополнительного профессионального образования медицинских работников по программам повышения квалификации, а также по приобретению и проведению ремонта медицинского оборудования (далее – Мероприятия), или 100,3 процента от утвержденных назначений (39 500,0 тыс. рублей).

Общий объем неналоговых доходов снизился к уровню 2023 года (65 834,3 тыс. рублей) на - 8 121,8 тыс. рублей, или 12,3 процента.

#### Безвозмездные поступления

Безвозмездных поступлений в бюджет Фонда получено 11 935 113,7 тыс. рублей, или 102,9 процента от утвержденных назначений (11 596 859,5 тыс. рублей), в том числе:

– 11 125 609,9 тыс. рублей – субвенция бюджетам территориальных фондов обязательного медицинского страхования на финансовое обеспечение организации обязательного медицинского страхования на территориях субъектов Российской Федерации из бюджета Федерального фонда обязательного медицинского страхования (далее соответственно – ФОМС, Субвенция), или 100,0 процентов от утвержденных назначений (11 125 609,9 тыс. рублей);

– 116,9 тыс. рублей – межбюджетные трансферты на финансовое обеспечение осуществления денежных выплат стимулирующего характера медицинским работникам за выявление онкологических заболеваний в ходе проведения

диспансеризации и профилактических медицинских осмотров населения из бюджета ФОМС, или 100,7 процента от утвержденных назначений (116,1 тыс. рублей);

– 822 162,7 тыс. рублей – прочие межбюджетные трансферты, или 169,8 процента от утвержденных назначений (484 165,7 тыс. рублей), в том числе:

23 990,2 тыс. рублей – межбюджетные трансферты, передаваемые бюджетам территориальных фондов обязательного медицинского страхования в целях софинансирования расходов медицинских организаций на оплату труда врачей и среднего медицинского персонала (далее – Софинансирование), или 125,2 процента от утвержденных назначений (19 165,7 тыс. рублей);

440 651,5 тыс. рублей – прочие межбюджетные трансферты из бюджетов территориальных фондов обязательного медицинского страхования за лечение в медицинских организациях Костромской области граждан, застрахованных в других субъектах Российской Федерации, или 94,8 процента от утвержденных назначений (465 000,0 тыс. рублей);

357 521,0 тыс. рублей – дополнительное финансовое обеспечение медицинской помощи, оказанной лицам, застрахованным по программе обязательного медицинского страхования, в рамках реализации территориальных программ обязательного медицинского страхования в 2024 году;

– 1 208,8 тыс. рублей – доходы от возврата остатков целевых средств прошлых лет, или 121,6 процента от утвержденных назначений (994,1 тыс. рублей);

– 13 984,6 тыс. рублей – возвраты остатков целевых средств прошлых лет из бюджета Фонда, или 99,7 процента от утвержденных назначений (-14 026,3 тыс. рублей).

Общий рост безвозмездных поступлений к уровню 2023 года (10 310 093,2 тыс. рублей) составил 1 625 020,6 тыс. рублей, или 15,8 процента.

Рост Субвенции из бюджета ФОМС к уровню 2023 года (9 916 017,2 тыс. рублей) составил 1 209 592,7 тыс. рублей, или 12,2 процента.

### Расходы бюджета Фонда

Расходы бюджета Фонда за 2024 год составили 11 849 774,3 тыс. рублей. Исполнение бюджета Фонда к утвержденным сводной бюджетной росписью назначениям (12 228 583,5 тыс. рублей) составило 96,9 процента.

Направления расходов бюджета Фонда в 2024 году:

по подразделу 01 13 «Другие общегосударственные вопросы» – 91 390,7 тыс. рублей, удельный вес от общих расходов бюджета составил 0,8 процента;

по подразделу 09 09 «Другие вопросы в области здравоохранения» – 11 758 383,6 тыс. рублей, удельный вес от общих расходов бюджета – 99,2 процента, в том числе:

1) 10 895 646,5 тыс. рублей – финансирование территориальной программы обязательного медицинского страхования всего, из них:

– 9 895 646,5 тыс. рублей – профинансирована территориальная программа обязательного медицинского страхования на территории Костромской области;

– 1 000 000,0 тыс. рублей – перечислено в территориальные фонды обязательного медицинского страхования за оказанную медицинскую помощь застрахованным гражданам Костромской области в медицинских организациях других субъектов Российской Федерации;

2) 23 990,1 тыс. рублей – финансовое обеспечение Софинансирования;

3) 118,5 тыс. рублей – финансовое обеспечение выплат стимулирующего характера медицинским работникам за выявление онкологических заболеваний;

4) 357 521,0 тыс. рублей – дополнительное финансовое обеспечение медицинской помощи, оказанной лицам, застрахованным по обязательному медицинскому страхованию, в рамках реализации территориальных программ обязательного медицинского страхования в 2024 году;

5) 40 456,0 тыс. рублей – финансовое обеспечение Мероприятий;

6) 440 651,5 тыс. рублей – финансовое обеспечение оплаты стоимости медицинской помощи, оказанной медицинскими организациями Костромской области лицам, застрахованным на территории других субъектов Российской Федерации.

#### Нормированный страховой запас

В целях обеспечения финансовой устойчивости системы обязательного медицинского страхования и в соответствии со статьей 6 Закона Фондом в составе расходов Фонда сформирован нормированный страховой запас (далее – НСЗ) в сумме 1 669 463,9 тыс. рублей, в том числе за счет остатка средств НСЗ по состоянию на 1 января 2024 года – 15 255,2 тыс. рублей.

Расходы НСЗ за 2024 год составили 1 570 030,3 тыс. рублей всего, в том числе:

– 64 932,7 тыс. рублей перечислены в страховые медицинские организации на дополнительное финансовое обеспечение обязательного медицинского страхования, или 4,1 процента расходов НСЗ;

– 1 000 000,0 тыс. рублей перечислено в территориальные фонды обязательного медицинского страхования за оказанную медицинскую помощь застрахованным гражданам Костромской области в медицинских организациях других субъектов Российской Федерации, или 63,7 процента расходов НСЗ;

– 23 990,1 тыс. рублей перечислено медицинским организациям Костромской области на Софинансирование, или 1,5 процента расходов НСЗ;

– 40 456,0 тыс. рублей перечислено в медицинские организации на обеспечение Мероприятий, или 2,6 процента расходов НСЗ;

– 440 651,5 тыс. рублей перечислено медицинским организациям Костромской области на оплату медицинской помощи, оказанной гражданам, застрахованным в других субъектах Российской Федерации, или 28,1 процента расходов НСЗ.

Остаток средств НСЗ по состоянию на 1 января 2025 года составил 14 935,3 тыс. рублей всего, в том числе:

– 0,1 тыс. рублей – по Софинансированию;

– 14 935,2 тыс. рублей – по Мероприятиям.

Губернатор  
Костромской области

С. Ситников

БАЛАНС  
ИСПОЛНЕНИЯ БЮДЖЕТА

на 1 января 2026 г.

Наименование финансового органа  
Наименование публично-правового образования  
Периодичность: годовая  
Единица измерения: руб.

территориальный фонд обязательного медицинского страхования Костромской области  
Бюджет ТФОМС Костромской области

КОДЫ	
0603120	
01.01.2025	
29741409	
4401017094	
395	
34701000	
383	

АКТИВ		Код стро-ки		На начало года		На конец отчетного периода	
				средства во временном разоружении	итого	средства во временном разоружении	итого
1		2		3	4	5	6
I. Нефинансовые активы							
Основные средства (балансовая стоимость, 010100000)*		010		51 064 196,10	51 064 196,10	52 239 758,07	52 239 758,07
Уменьшение стоимости основных средств **, всего *		020		36 647 637,88	36 647 637,88	42 954 410,66	42 954 410,66
из них:							
амортизация основных средств *		021		31 424 403,57	31 424 403,57	42 954 410,66	42 954 410,66
Основные средства (остаточная стоимость, стр. 010 - стр. 020)		030		14 416 558,22	14 416 558,22	9 285 347,41	9 285 347,41
Нематериальные активы (балансовая стоимость, 010200000)*		040				0,00	
Уменьшение стоимости нематериальных активов **, всего *		050					
из них:							
амортизация нематериальных активов *		051					
Нематериальные активы ** (остаточная стоимость, стр. 040 - стр. 050)		060		0,00	0,00	0,00	0,00
Непроизведенные активы (010300000)** (остаточная стоимость)		070		2 635 601,09	2 635 601,09	2 635 601,09	2 635 601,09
Материальные запасы (010500000) (остаточная стоимость), всего		080		1 143 310,39	1 143 310,39	1 042 550,93	1 042 550,93
из них:							
внеоборотные		081					
Права пользования активами (011100000)** (остаточная стоимость), всего		100		11 838 365,51	11 838 365,51	12 708 377,65	12 708 377,65
из них:							
догоскорочные		101		11 838 365,51		12 708 377,65	12 708 377,65
Биологические активы (011300000)** (остаточная стоимость)		110			11 838 365,51		
Вложения в нефинансовые активы (0106600000), всего		120					
из них:							
внеоборотные		121					
Нефинансовые активы в пути (010700000)		130					
Нефинансовые активы имущества казны (010800000)** (остаточная стоимость)		140					
Затраты на изготовление готовой продукции, выполнение работ, услуг (010900000)		150					
Расходы будущих периодов (040150000)		160					
Затраты на биотрансформацию (011000000)		170					
Итого по разделу I		190		30 033 835,21	30 033 835,21	25 671 877,08	25 671 877,08
(стр. 030 + стр. 060 + стр. 070 + стр. 080 + стр. 100 + стр. 110 + стр. 120 + стр. 130 + стр. 140 + стр. 150 + стр. 160 + стр. 170)							

## А К Т И В

Код стро-ки	На начало года		На конец отчетного периода	
	бюджетная деятельность	средства во временном распоряжении	бюджетная деятельность	средства во временном распоряжении
2	3	4	5	6
II. Финансовые активы				
200	363 507,00	0,00	363 507,00	517 148,00
Денежные средства учреждения (020100000), всего				
в том числе:				
201				
на лицевых счетах учреждения в органе казначейства (020110000)				
203				
в кредитной организации (020120000), всего				
из них:				
204				
на депозитах (020122000), всего				
из них:				
Долгосрочные				
205				
в иностранной валюте и драгоценных металлах (020127000)				
206				
в кассе учреждения (020130000)				
207	363 507,00		363 507,00	517 148,00
210	235 757 278,62	73 956,50	235 831 235,12	378 809 155,16
Средства на счетах бюджета в органе Федерального казначейства (020210000), всего				
из них:				
213				
в иностранной валюте и драгоценных металлах (020213000)				
220				
Средства на счетах бюджета в кредитной организации (020220000), всего				
из них:				
в иностранной валюте и драгоценных металлах (020223000)				
223				
Средства бюджета на депозитных счетах (020230000), всего				
230				
из них:				
Долгосрочные				
234				
Финансовые вложения (020400000), всего				
240				
из них:				
Долгосрочные				
241				
Дебиторская задолженность по доходам (020500000, 020900000), всего				
250	11 208 429 994,11		11 208 429 994,11	12 923 070 902,95
из них:				
Долгосрочная				
251				
Дебиторская задолженность по выплатам (020600000, 020800000, 030300000), всего				
260	6 460 889,63		6 460 889,63	7 575 707,88
из них:				
Долгосрочная				
261				
Расчеты по кредитам, займам (ссудам) (020700000), всего				
270				
из них:				
Долгосрочные				
271				
Прочие расчеты с дебиторами (021000000), всего				
280				
из них:				
расчеты по налоговым вычетам по НДС (021010000)				
282				
Вложения в финансовые активы (021500000)				
290				
Итого по разделу II (стр. 200 + стр. 210 + стр. 220 + стр. 230 + стр. 240 + стр. 250 + стр. 260 + стр. 270 + стр. 280 + стр. 290)				
340	11 451 011 669,36	73 956,50	11 451 085 625,86	13 309 972 913,99
БАЛАНС (стр. 190 + стр. 340)				
350	11 481 045 504,57	73 956,50	11 481 119 461,07	13 335 644 791,07

П А С С И В		Код стро-ки		На начало года		На конец отчетного периода	
		бюджетная деятельность	средства во временном распоряжении	итого	бюджетная деятельность	средства во временном распоряжении	итого
		3	4	5	6	7	8
II. Обязательства		2					
Расчеты с кредиторами по долговым обязательствам (030100000), всего		400					
из них:							
долгосрочные		401					
Кредиторская задолженность по выплатам (030200000, 020800000, 030402000, 030403000), всего		410	535 280 568,22	73 956,50	535 354 524,72	169 732 337,16	169 732 337,16
из них:							
долгосрочная		411					
Расчеты по платежам в бюджеты (030300000)		420	218 858 296,17		218 858 296,17	359 828 886,11	359 828 886,11
Иные расчеты, всего		430	0,00	0,00	0,00	0,00	0,00
в том числе:							
расчеты по средствам, полученным во временное распоряжение (030401000)		431	X				
внутрибюджетные расчеты (030404000)		432			X		
расчеты с прочими кредиторами (030405000)		433					
расчеты по налоговым вычетам по НДС (021010000)		434					
расчеты по вкладам, товарной по договору простого товарищества (030416000)		436					
расчеты с плательщиками по единому налоговому платежу (030407000)		437					
Кредиторская задолженность по доходам (020500000, 020900000), всего		470					
из них:							
долгосрочная		471					
Доходы будущих периодов (040140000)		510	11 127 223 012,85	11 127 223 012,85	12 904 988 489,00		12 904 988 489,00
Резервы предстоящих расходов (040160000)		520	2 253 650,28	2 253 650,28	2 749 174,54		2 749 174,54
Итого по разделу III (стр. 400 + стр. 410 + стр. 420 + стр. 430 + стр. 470 + стр. 510 + стр. 520)		550	11 883 615 527,52	73 956,50	11 883 689 484,02	13 437 298 886,81	13 437 298 886,81
IV. Финансовый результат							
Финансовый результат (040000000) (стр. 570 + стр. 580)		560	-402 570 022,95	0,00	-402 570 022,95	-101 654 095,74	-101 654 095,74
Финансовый результат экономического субъекта		570	-638 327 301,57		-638 327 301,57	-480 463 250,90	-480 463 250,90
Результат по кассовым операциям бюджета (040200000)		580	235 757 278,62		235 757 278,62	378 809 155,16	378 809 155,16
БАЛАНС (стр. 550 + стр. 560)		700	11 481 045 504,57	73 956,50	11 481 119 461,07	13 335 644 791,07	13 335 644 791,07

Форма 0503120.с.

Данные по этим строкам в ведомости баланса не вносятся


\* Данные по этим строкам в валюту баланса не входят.


\*\* Данные по этим строкам приводятся с учетом амортизации и (или) обесценения нефинансовых активов, раскрываемого в Пояснительной записке.

# СПРАВКА о наличии имущества и обязательств на забалансовых счетах

Номер забалансового счета	Наименование забалансового счета, показателя	Код строки	На начало года	На конец отчетного периода
1	2	3	4	5
01	Имущество, полученное в пользование	010		
02	Материальные ценности на хранении	020		2,00
03	Бланки строгой отчетности	030	41 007,00	41 007,00
04	Сомнительная задолженность, всего в том числе:	040	263 383,07	19 883,07
05	Материальные ценности, оплаченные по централизованному снабжению	000		
06	Задолженность учащихся и студентов за невозвращенные материальные ценности	050		
07	Награды, призы, кубки и ценные подарки, сувениры	060		
08	Путевки неоплаченные	070		
09	Зачисленные части к транспортным средствам, выданные взамен изношенных	080		
10	Обеспечение исполнения обязательств, всего в том числе:	090	376 333,79	441 411,41
	здаток	100		
	залог	101		
	банковская гарантия	102		
	поручительство	103		
	иное обеспечение	104		
11	Государственные и муниципальные гарантии, всего в том числе:	105		
	государственные гарантии	110		
	муниципальные гарантии	111		
12	Специбронирование для выполнения научно-исследовательских работ по договорам с заказчиками	112		
13	Экспериментальные устройства	120		
14	Расчетные документы, ожидающие исполнения	130		
15	Расчетные документы, не оплаченные в срок из-за отсутствия средств на счете государственного (муниципального) учреждения	140		
		150		

1	2	3	4	5
16	Переплаты пенсий и пособий вследствие неправильного применения законодательства о пенсиях и пособиях, счетных ошибок	160		
17	Поступления денежных средств, всего	170	X	11 992 826 184,34
	в том числе:			
	доходы	171	X	11 992 826 184,34
	расходы	172	X	
	источники финансирования дефицита бюджета	173	X	
18	Выбытия денежных средств, всего	180	X	11 849 774 307,80
	в том числе:			
	расходы	182	X	11 849 774 307,80
	источники финансирования дефицита бюджета	183	X	
19	Невыясненные поступления прошлых лет	190		
20	Задолженность, не востребованная кредиторами	200		
	в том числе:			
21	Основные средства в эксплуатации	210	2 083 839,88	2 209 454,82
22	Материальные ценности, полученные по централизованному снабжению	220		
23	Периодические издания для пользования	230		
24	Нефинансовые активы, переданные в доверительное управление	240		
25	Имущество, переданное в возмездное пользование (аренду)	250		
26	Имущество, переданное в безвозмездное пользование	260		
27	Материальные ценности, выданные в личное пользование работникам (сотрудникам)	270		
29	Предоставленные субсидии на приобретение жилья	280		
30	Расчеты по исполнению денежных обязательств через третьих лиц	290		
31	Акции по номинальной стоимости	300		
38	Сметная стоимость создания (реконструкции) объекта концессии	310		
39	Доходы от инвестиций на создание и (или) реконструкцию объекта концессии	320		
40	Финансовые активы в управляющих компаниях	330		
42	Бюджетные инвестиции, реализуемые организациями	340		
45	Бюджетные расходы по долгосрочным договорам строительного подряда	350		
49	Итого	360		



(подпись)  
  
 (подпись)

В.Е. Николаев  
 (расшифровка подписи)  
 Н.Л. Рыбакова  
 (расшифровка подписи)

февраля 20 25 г.



Справки  
по заключению счетов бюджетного учета отчетного финансового года  
на 1 \_\_\_\_\_ января 20 25 г.

Форма по ОКУД  
Дата

КОДЫ  
0503110  
01.01.2025

Наименование финансового органа, органа казначейств,  
главного распорядителя, распорядителя, получателя бюджетных средств,  
главного администратора, администратора доходов бюджета,  
главного администратора, администратора источников  
финансирования дефицита бюджета  
Наименование бюджета (публично-правового образования)  
Периодичность: годовая

территориальный фонд обязательного медицинского страхования Костромской  
области  
Бюджет ТФОМС Костромской области

по ОКПО  
Глвна по БК  
по ОКТМО

к Балансу по форме  
по ОКЕИ

0503120  
383

1. Бюджетная деятельность

Номер счета бюджетного учета	Остаток на 1 января года, следующего за отчетным (до заключительных записей)			Заключительные записи по счету				
	по дебету	по кредиту	по дебету	по кредиту	номер счета 040130000		номер счета 040230000	по кредиту
					по дебету	по кредиту		
1 13 02999 09 0000 130 1 40110134		4 749 225,68	4 749 225,68			4 749 225,68		
1 16 101 19 09 0000 140 1 40110144		916 845,24	916 845,24			916 845,24		
1 16 07090 09 0000 140 1 40110145		2 227 642,46	2 227 642,46			2 227 642,46		
1 16 10100 09 0000 140 1 40110145		9 775 889,82	9 775 889,82			9 775 889,82		
1 16 10127 01 0000 140 1 40110145		103 102,02	103 102,02			103 102,02		
2 02 55093 09 0000 150 1 40110151		10 984 578 832,05	10 984 578 832,05			10 984 578 832,05		
2 02 55258 09 0000 150 1 40110151		118 477,44	118 477,44			118 477,44		
2 02 59999 09 0000 150 1 40110151		759 399 315,73	759 399 315,73			759 399 315,73		
2 18 73000 09 0000 150 1 40110151		1 208 766,26	1 208 766,26			1 208 766,26		
2 19 55093 09 0000 150 1 40110151		12 398 231,88	12 398 231,88			12 398 231,88		
2 19 55257 09 0000 150 1 40110151		801 932,84	801 932,84			801 932,84		
2 19 73090 09 0000 150 1 40110151		725 392,43	725 392,43			725 392,43		
2 07 10090 09 0000 196 1 40110186		388 415,85	388 415,85			388 415,85		
1 17 06040 09 0000 180 1 40110189		39 618 632,94	39 618 632,94			39 618 632,94		
01 13 0000000000 141 1 40120211		55 704 102,56	55 704 102,56			55 704 102,56		
01 13 0000000000 142 1 40120212		42 000,00	42 000,00			42 000,00		
01 13 0000000000 149 1 40120213		16 806 121,06	16 806 121,06			16 806 121,06		
01 13 0000000000 244 1 40120221		675 225,65	675 225,65			675 225,65		
01 13 0000000000 244 1 40120222		9 000,00	9 000,00			9 000,00		
01 13 0000000000 244 1 40120223		631 689,27	631 689,27			631 689,27		


0113 0000000000 247 1 40120223	890 928,52			890 928,52	890 928,52			
0113 0000000000 244 1 40120224	2 791 737,69			2 791 737,69	2 791 737,69			
0113 0000000000 244 1 40120225	918 585,60			918 585,60	918 585,60			
0113 0000000000 142 1 40120226	344 042,80			344 042,80	344 042,80			
0113 0000000000 244 1 40120226	8 537 085,21			8 537 085,21	8 537 085,21			
0113 0000000000 244 1 40120227	77 525,30			77 525,30	77 525,30			
0113 0000000000 244 1 40120229	856,44			856,44	856,44			
0909 0000000000 613 1 40120241	25 514 274,75			25 514 274,75	25 514 274,75			
0909 0000000000 540 1 40120251	691 057 744,80			691 057 744,80	691 057 744,80			
0909 0000000000 323 1 40120261	10 638 019 987,04			10 638 019 987,04	10 638 019 987,04			
0113 0000000000 141 1 40120266	214 532,88			214 532,88	214 532,88			
0113 0000000000 000 1 40120271	6 717 132,03			6 717 132,03	6 717 132,03			
0113 0000000000 000 1 40120272	2 166 916,19			2 166 916,19	2 166 916,19			
0909 0000000000 613 1 40120281	36 971 962,34			36 971 962,34	36 971 962,34			
0113 0000000000 851 1 40120291	110 413,00			110 413,00	110 413,00			
0113 0000000000 852 1 40120291	41 798,00			41 798,00	41 798,00			
Motivo	11 502 169 218,28	11 803 085 145,49	11 803 085 145,49	11 502 169 218,28	11 502 169 218,28	11 803 085 145,49		

2. Деятельность со средствами, поступающими во временное распоряжение

Кон. счета бюджетного учета	Остаток на 1 января года, следующего за отчетным (по заключительным записей)		Заключительные записи			
			по дебету	по кредиту	по счету 340230000	
					по дебету	по кредиту
1	2	3	4	5	6	7
Итого						

3. Расшифровка расходов, принятых в уменьшение доходов отчетного периода

Номер счета бюджетного учета (04011013X)	Коды по БК		Сумма дебетового оборота по счету 0 40110 13X					
	раздел, подраздел	КОСГУ	по счетам 010960XXX				по счетам 0105XX440(340)	по счетам 01106XXXXX
			всего	из них				
				со счета 010970XXXX	со счета 010980XXXX			
1	2	3	4	5	6	7	8	
Итого								



(подпись)

В.Е. Николаев  
(расшифровка подписи)  
Н.Л. Рабакова  
(расшифровка подписи)

20 25 г.

ОТЧЕТ ОБ ИСПОЛНЕНИИ БЮДЖЕТА

383	
34000009	no OKTMO
395	Лана no OKTMO
	no OKTMO
01.01.2025	Дата
0503117	Формы no OKTMO
KO/11/1	

на 1 января 2025 г.

# 1. Походный бюджета

[illegible]

010	000 2190000000000000150	-14 026 300,00	-13 984 555,78	-41 744,22
010	000 21955093090000150	-12 468 700,00	-12 398 231,88	-70 468,12
010	000 21955257090000150	-798 000,00	-801 964,36	0,00
010	000 21955258090000150	-48 600,00	-48 635,84	0,00
010	000 2197000000000000150	-10 300,00	-10 331,27	0,00
010	000 21973000080000150	-700 700,00	-725 392,43	0,00

2. Расходы бюджета

Наименование показателя	1	2	3	4	5	6
Код	Код строки	Код расхода по бюджетной классификации	Утвержденные бюджетные назначения	Исполнено	Исполнено	Исполнено
Расходы бюджета – всего	200	X	12 228 583 500,00	11 849 774 307,80	3/8 809 192,20	в том числе:
Общие государственные вопросы	200	000 0100 0000000000 000	96 429 200,00	91 390 677,43	5 038 522,57	
Финансирование организации оказания медицинских страховании на территории субъектов РФ (аппарат управления государственными внебюджетными фондами)	200	000 0100 0000000000 000	96 429 200,00	91 390 677,43	5 038 522,57	
Расходы на выплаты персоналу государственного внебюджетного фонда	200	000 0113 9600050931 140	72 829 500,00	72 615 275,04	214 224,96	
Почта, печать, транспортные расходы	200	000 0113 9600050931 141	55 634 800,00	55 634 800,00	0,00	
Иные выплаты персоналу, за исключением фонда оплаты труда	200	000 0113 9600050931 142	523 200,00	386 042,80	137 157,20	
Взносы по обязательному социальному страхованию на выплаты по оплате труда работников и иные выплаты персоналу (материальные)	200	000 0113 9600050931 149	16 771 500,00	16 694 432,24	77 067,76	
Зakupka товаров, работ и услуг для обеспечения государственных (муниципальных) нужд	200	000 0113 9600050931 200	23 394 500,00	18 623 191,38	4 771 308,61	
Иные закупки товаров, работ и услуг для обеспечения государственных (муниципальных) нужд	200	000 0113 9600050931 240	23 394 500,00	18 623 191,38	4 771 308,61	
Закупка энергетических ресурсов	200	000 0113 9600050931 244	22 323 000,00	17 724 252,66	4 598 747,34	
Иные бюджетные ассигнования	200	000 0113 9600050931 247	1 071 500,00	898 938,73	172 561,27	
Исполнение судебных актов Российской Федерации и мировых соглашений по возмещению причиненного вреда	200	000 0113 9600050931 831	48 200,00	0,00	48 200,00	
Уплата налогов, сборов и иных платежей	200	000 0113 9600050931 850	157 000,00	152 211,00	4 789,00	
Уплата налога на имущество организаций и земельного налога	200	000 0113 9600050931 851	115 000,00	110 413,00	4 587,00	
Уплата прочих налогов, сборов	200	000 0113 9600050931 852	42 000,00	41 798,00	202,00	
Уплата процентов	200	000 0800 0000000000 000	12 132 154 300,00	11 758 383 630,37	373 770 669,63	
Другие вопросы в области здравоохранения	200	000 0809 0000000000 000	12 132 154 300,00	11 758 383 630,37	373 770 669,63	
Компенсация процентов по кредитам (займам) и другим финансовым операциям	200	000 0809 0000000000 000	12 132 154 300,00	11 758 383 630,37	373 770 669,63	
Дополнительное финансирование мероприятий по организации автономного профессионального образования медицинских работников по программам повышения квалификации	200	000 0809 0230820460 000	440 651 600,00	440 651 504,95	95,05	
Взнос по приобретению и проведению ремонта медицинского оборудования	200	000 0809 0230820460 000	440 651 600,00	440 651 504,95	95,05	
Социальное обеспечение и иные выплаты населению	200	000 0809 0230820460 300	440 651 600,00	440 651 504,95	95,05	
Социальные выплаты гражданам, кроме публичных нормативных социальных выплат	200	000 0809 0230820460 320	440 651 600,00	440 651 504,95	95,05	
Приобретение товаров, работ и услуг в пользу граждан в целях их социального обеспечения	200	000 0809 0230820460 323	440 651 600,00	440 651 504,95	95,05	
Финансирование обеспечения деятельности медицинского страхования на территории субъектов Российской Федерации (иные расходы в рамках базовой программы обязательного медицинского страхования)	200	000 0809 0230850932 000	11 254 481 600,00	10 895 646 553,70	358 835 146,30	
Социальное обеспечение и иные выплаты населению	200	000 0809 0230850932 300	10 254 481 600,00	9 895 646 553,70	358 835 146,30	
Социальные выплаты гражданам, кроме публичных нормативных социальных выплат	200	000 0809 0230850932 320	10 254 481 600,00	9 895 646 553,70	358 835 146,30	
Приобретение товаров, работ и услуг в пользу граждан в целях их социального обеспечения	200	000 0809 0230850932 323	10 254 481 600,00	9 895 646 553,70	358 835 146,30	
Мождажные трансферты	200	000 0809 0230850932 500	1 000 000 000,00	1 000 000 000,00	0,00	
Иные межбюджетные трансферты	200	000 0809 0230850932 540	1 000 000 000,00	1 000 000 000,00	0,00	
Финансирование обеспечения деятельности медицинского страхования на территории субъектов Российской Федерации (иные расходы в рамках базовой программы обязательного медицинского страхования)	200	000 0809 0230852570 000	23 990 200,00	23 990 101,94	98,06	
Социальное обеспечение и иные выплаты населению	200	000 0809 0230852570 600	23 990 200,00	23 990 101,94	98,06	
Социальные выплаты гражданам, кроме публичных нормативных социальных выплат	200	000 0809 0230852570 610	23 990 200,00	23 990 101,94	98,06	
Приобретение товаров, работ и услуг в пользу граждан в целях их социального обеспечения	200	000 0809 0230852570 613	23 990 200,00	23 990 101,94	98,06	
Финансирование обеспечения деятельности медицинского страхования на территории субъектов Российской Федерации (иные расходы в рамках базовой программы обязательного медицинского страхования)	200	000 0809 0230852580 000	118 600,00	118 477,44	22,56	
Социальное обеспечение и иные выплаты населению	200	000 0809 0230852580 600	118 600,00	118 477,44	22,56	
Социальные выплаты гражданам, кроме публичных нормативных социальных выплат	200	000 0809 0230852580 610	118 600,00	118 477,44	22,56	
Приобретение товаров, работ и услуг в пользу граждан в целях их социального обеспечения	200	000 0809 0230852580 613	118 600,00	118 477,44	22,56	
Финансирование обеспечения деятельности медицинского страхования на территории субъектов Российской Федерации (иные расходы в рамках базовой программы обязательного медицинского страхования)	200	000 0809 0230854990 000	357 521 000,00	357 521 000,00	0,00	
Социальное обеспечение и иные выплаты населению	200	000 0809 0230854990 300	357 521 000,00	357 521 000,00	0,00	
Социальные выплаты гражданам, кроме публичных нормативных социальных выплат	200	000 0809 0230854990 320	357 521 000,00	357 521 000,00	0,00	
Приобретение товаров, работ и услуг в пользу граждан в целях их социального обеспечения	200	000 0809 0230854990 323	357 521 000,00	357 521 000,00	0,00	
Результат исполнения бюджета (пофакт/профицит)	450	X	-235 757 300,00	143 051 876,54	X	


Наименование показателя	1	2	3	4	5	6
Код строки	Код источника финансирования дефицита бюджета по бюджетной классификации	Утвержденные бюджетные назначения	Исполнено	Неисполненное назначение		
500	X	235 757 300,00	-143 051 876,54	378 809 176,54	в том числе:	
520	X		0,00	0,00	источники внутреннего финансирования бюджета	0,00
620	X		0,00	0,00	источники внешнего финансирования бюджета	0,00
700		000 010000000000000000	235 757 300,00	-143 051 876,54	Изменение остатков средств на счетах по учету средств бюджетов	378 809 176,54
710		000 01050000000000000000	-11 652 359 500,00	-12 777 559 174,49	увеличение остатков средств, всего	
710		000 01050200000000000500	-11 652 359 500,00	-12 777 559 174,49	увеличение прочих остатков средств бюджетов	
710		000 01050201000000000510	-11 652 359 500,00	-12 777 559 174,49	увеличение прочих остатков денежных средств территориальных фондов обязательного	
720		000 01050000000000000600	11 888 116 800,00	12 634 507 297,95	уменьшение остатков средств, всего	
720		000 01050200000000000600	11 888 116 800,00	12 634 507 297,95	уменьшение прочих остатков денежных средств бюджетов	
720		000 01050201000000000610	11 888 116 800,00	12 634 507 297,95	уменьшение прочих остатков денежных средств территориальных фондов обязательного	
720		000 01050201090000000610	11 888 116 800,00	12 634 507 297,95	уменьшение остатков средств страхования	

Умректар

Татьяна Ивановна Финансова-Экономического

Гранский Выхартер

10 января 2025 г.



(๑๖๗/๐๗)

(10/11/11)

(၁၃၅၆)

(bactiniformosa 10/11/12)

(расшифровка по/инч)

(расшифровка по/иниц)

H.J. Pybakova

ପ୍ରାୟ ୧୫୦୦ ଲୋକଙ୍କୁ ନିର୍ବାସନ କରାଯାଇଥିଲା ।

B.F. Николас

ОТЧЕТ О ФИНАНСОВЫХ РЕЗУЛЬТАТАХ ДЕЯТЕЛЬНОСТИ

на 1 января 2025 г.

Главный распорядитель, распорядитель, получатель бюджетных средств,  
главный администратор, администратор доходов бюджета,  
главный администратор, администратор источников  
финансирования дефицита бюджета территориальный фонд обязательного медицинского страхования Костромской области  
Наименование бюджета (публично-правового образования) бюджет ТФОМС Костромской области  
Периодичность: годовая  
Единица измерения: руб.

КОДЫ
0503121
01.01.2025
Дата
Форма по ОКУД
по ОКТО
29741409
ИНН
4401017094
Глава по БК
395
по ОКТМО
34701000
по ОКЕИ
363

Наименование показателя	Код строки	Код по КОСГУ	Бюджетная деятельность	Средства во временном распоряжении	Итого
1	2	3	4	5	6
Доходы (стр. 020 + стр. 030 + стр. 040 + стр. 050 + стр. 060 + стр. 070 + стр. 090 + стр. 100 + стр. 110)	010	100	11 789 159 588,34	0,00	11 789 159 588,34
Налоговые доходы	020	110			
в том числе:					
Доходы от собственности	030	120			
в том числе:					
Доходы от оказания платных услуг (работ), компенсаций затрат	040	130	4 749 225,68		4 749 225,68
в том числе:					
Доходы от компенсации затрат		134	4 749 225,68		4 749 225,68
Штрафы, пени, неустойки, возмещения ущерба	050	140	13 023 479,54		13 023 479,54
в том числе:					
Возмещение ущерба имуществу (за исключением страховых возмещений)		144	916 845,24		916 845,24
Прочие доходы от сумм принудительного изъятия		145	12 106 634,30		12 106 634,30
Безвозмездные денежные поступления текущего характера	060	150	11 731 379 834,33		11 731 379 834,33
в том числе:					
Поступления текущего характера от других бюджетов бюджетной системы Российской Федерации		151	11 731 379 834,33		11 731 379 834,33



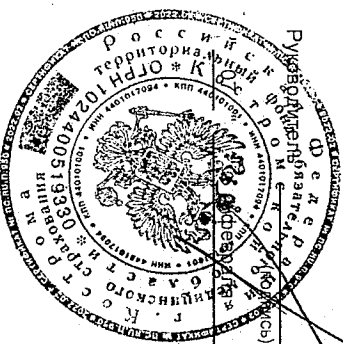
Наименование показателя	Код строки	Код по КОСГУ	Бюджетная деятельность	Средства во временном распоряжении	Итого
1	2	3	4	5	6
<b>Безвозмездные денежные поступления капитального характера</b>	070	160			
в том числе:					
<b>Доходы от операций с активами</b>	090	170			0,00
в том числе:					
<b>Доходы от оценки активов и обязательств</b>		176			0,00
<b>Прочие доходы</b>	100	180	40 007 048,79		40 007 048,79
в том числе:					
<b>Доходы от безвозмездного права пользования активом, предоставленным сектором государственного управления</b>		186	388 415,85		388 415,85
<b>Иные доходы</b>		189	39 618 632,94		39 618 632,94
<b>Безвозмездные неденежные поступления в сектор государственного управления</b>	110	190			
в том числе:					
<b>Расходы (стр. 160 + стр. 170 + стр. 190 + стр. 210 + стр. 230 + стр. 240 + стр. 250 + стр. 260 + стр. 270)</b>	150	200	11 488 243 661,13	0,00	11 488 243 661,13
<b>Оплата труда и начисления на выплаты по оплате труда</b>	160	210	72 552 223,62		72 552 223,62
в том числе:					
<b>Заработная плата</b>		211	65 704 102,56		65 704 102,56
<b>Начисления на выплаты по охране труда</b>		213	16 806 121,06		16 806 121,06
<b>Прочие социальные выплаты персоналу в денежной форме</b>		212	42 000,00		42 000,00
<b>Оплата работ, услуг</b>	170	220	14 876 676,48		14 876 676,48
в том числе:					
<b>Услуги связи</b>		221	675 225,65		675 225,65
<b>Арендная плата за пользование земельными участками и другими обособленными природными объектами</b>		229	856,44		856,44
<b>Арендная плата за пользование имуществом (за исключением земельных участков и других обособленных природных объектов)</b>		224	2 791 737,69		2 791 737,69
<b>Коммунальные услуги</b>		223	1 522 617,79		1 522 617,79
<b>Прочие работы (услуги)</b>		226	8 881 128,01		8 881 128,01
<b>Работы по содержанию имущества</b>		225	918 585,60		918 585,60
<b>Страхование</b>		227	77 525,30		77 525,30
<b>Транспортные услуги</b>		222	9 000,00		9 000,00
<b>Обслуживание государственного (муниципального) долга</b>	190	230			
в том числе:					
<b>Безвозмездные перечисления текущего характера организациями</b>	210	240	25 514 274,75		25 514 274,75
в том числе:					
<b>Безвозмездные перечисления (передача) текущего характера сектора государственного управления</b>		241	25 514 274,75		25 514 274,75
<b>Безвозмездные перечисления бюджетам</b>	230	250	691 057 744,80		691 057 744,80
в том числе:					
<b>Перечисления текущего характера другим бюджетам бюджетной системы Российской Федерации</b>		251	691 057 744,80		691 057 744,80
<b>Социальное обеспечение</b>	240	260	10 638 234 519,92		10 638 234 519,92
в том числе:					
<b>Пенсии, пособия и выплаты по пенсионному, социальному и медицинскому страхованию населения</b>		261	10 638 019 987,04		10 638 019 987,04
<b>Социальные пособия и компенсации персоналу в денежной форме</b>		266	214 532,88		214 532,88

Наименование показателя	Код строки	Код по КОСГУ	Бюджетная деятельность	Средства во временном распоряжении	Итого
1	2	3	4	5	6
<b>Расходы по операциям с активами</b>	250	270	8 884 048,22		8 884 048,22
в том числе:					
Амортизация		271	6 717 132,03		6 717 132,03
Расходование материальных запасов		272	2 166 916,19		2 166 916,19
Безвозмездные перечисления капитального характера организацией	260	280	36 971 962,34		36 971 962,34
в том числе:					
Безвозмездные перечисления капитального характера государственным (муниципальным) организациям		281	36 971 962,34		36 971 962,34
Прочие расходы	270	290	152 211,00		152 211,00
в том числе:					
Налоги, пошлины и сборы		291	152 211,00		152 211,00
Чистый операционный результат (стр. 301 - стр. 302); (стр. 310 + стр. 410)	300		300 915 927,21	0,00	300 915 927,21
Операционный результат до налогообложения (стр. 010 - стр. 150)	301		300 915 927,21		300 915 927,21
Налог на прибыль	302				
Операции с нефинансовыми активами (стр. 320 + стр. 330 + стр. 350 + стр. 360 + стр. 370 + стр. 380 + стр. 390 + стр. 395 + стр. 400)	310		-4 361 958,13	0,00	-4 361 958,13
Чистое поступление основных средств	320		-5 131 210,81		-5 131 210,81
в том числе:					
увеличение стоимости основных средств	321	310	1 585 921,22		1 585 921,22
уменьшение стоимости основных средств	322	41X	6 717 132,03		6 717 132,03
Чистое поступление нематериальных активов	330				
в том числе:					
увеличение стоимости нематериальных активов	331	320			
уменьшение стоимости нематериальных активов	332	42X			
Чистое поступление производственных активов	350		0,00		0,00
в том числе:					
увеличение стоимости производственных активов	351	330			0,00
уменьшение стоимости производственных активов	352	43X			0,00
Чистое поступление материальных запасов	360		-100 759,46		-100 759,46
в том числе:					
увеличение стоимости материальных запасов	361	340	2 077 056,73		2 077 056,73
в том числе:					

Наименование показателя	Код строки	Код по КОСГУ	Бюджетная деятельность	Средства во временном распоряжении	Итого
1	2	3	4	5	6
Уменьшение стоимости материальных запасов	362	440	2 177 816,19		2 177 816,19
в том числе:					
<b>Чистое поступление прав пользования</b>	370		870 012,14		870 012,14
в том числе:					
увеличение стоимости прав пользования	371	35X	4 913 649,27		4 913 649,27
уменьшение стоимости прав пользования	372	45X	4 043 637,13		4 043 637,13
<b>Чистое поступление биологических активов</b>	380				
в том числе:					
увеличение стоимости биологических активов	381	360			
уменьшение стоимости биологических активов	382	46X			
<b>Чистое изменение затрат на изготовление готовой продукции, выполнение работ, услуг</b>	390				
в том числе:					
увеличение затрат	391	X			
уменьшение затрат	392	X			
<b>Чистое изменение затрат на биотрансформацию</b>	395				
в том числе:					
увеличение затрат	396	X			
уменьшение затрат	397	X			
<b>Расходы будущих периодов</b>	400	X			
<b>Операции с финансовыми активами и обязательствами</b> (стр. 420 - стр. 510)	410		305 277 885,34	0,00	305 277 885,34
<b>Операции с финансовыми активами</b> (стр. 430 + стр. 440 + стр. 450 + стр. 460 + стр. 470 + стр. 480)	420		1 858 961 244,63	-73 956,50	1 858 887 288,13
<b>Чистое поступление денежных средств и их эквивалентов</b>	430		143 205 517,54	-73 956,50	143 131 561,04
в том числе:					
поступление денежных средств и их эквивалентов	431	510	11 993 078 166,59		11 993 078 166,59
выбытие денежных средств и их эквивалентов	432	610	11 849 872 649,05	73 956,50	11 849 946 605,55
<b>Чистое поступление ценных бумаг, кроме акций</b>	440				
в том числе:					
увеличение стоимости ценных бумаг, кроме акций и иных финансовых инструментов	441	520			
уменьшение стоимости ценных бумаг, кроме акций и иных финансовых инструментов	442	620			
<b>Чистое поступление акций и иных финансовых инструментов</b>	450				
в том числе:					
увеличение стоимости акций и иных финансовых инструментов	451	530			
уменьшение стоимости акций и иных финансовых инструментов	452	630			

Наименование показателя	Код строки	Код по КОСГУ	Бюджетная деятельность	Средства во временном распоряжении	Итого
<b>1</b>	<b>2</b>	<b>3</b>	<b>4</b>	<b>5</b>	<b>6</b>
<b>Чистое предоставление займов</b>	460				
в том числе:					
увеличение задолженности по предоставленным займам	461	540			
уменьшение задолженности по предоставленным займам	462	640			
<b>Чистое поступление иных финансовых активов</b>	470				
в том числе:					
увеличение стоимости иных финансовых активов	471	550			
уменьшение стоимости иных финансовых активов	472	650			
<b>Чистое увеличение прочей дебиторской задолженности</b>	480		1 715 755 727,09		1 715 755 727,09
в том числе:					
увеличение прочей дебиторской задолженности	481	560	24 040 206 258,79		24 040 206 258,79
уменьшение прочей дебиторской задолженности	482	660	22 324 450 531,70		22 324 450 531,70
<b>Операции с обязательствами (стр. 520 + стр. 530 + стр. 540 + стр. 560 + стр. 560)</b>	510		1 553 683 359,29	-73 956,50	1 553 609 402,79
<b>Чистое увеличение задолженности по внутренним привлеченным займам</b>	520				
в том числе:					
увеличение задолженности по внутренним привлеченным займам	521	710			
уменьшение задолженности по внутренним привлеченным займам	522	810			
<b>Чистое увеличение задолженности по внешним привлеченным займам</b>	530				
в том числе:					
увеличение задолженности по внешним привлеченным займам	531	720			
уменьшение задолженности по внешним привлеченным займам	532	820			
<b>Чистое увеличение прочей кредиторской задолженности</b>	540		-224 577 641,12	-73 956,50	-224 651 597,62
в том числе:					
увеличение прочей кредиторской задолженности	541	730	11 873 825 583,57		11 873 825 583,57
уменьшение прочей кредиторской задолженности	542	830	12 098 403 224,69	73 956,50	12 098 477 181,19

Наименование показателя	Код строки	Код по КОСГУ	Бюджетная деятельность	Средства во временном распоряжении	Итого
1	2	3	4	5	6
Доходы будущих периодов	550	x	1 777 765 476,15		1 777 765 476,15
Резервы предстоящих расходов	560	x	495 524,26		495 524,26



Руководитель территориального органа  
В. Е. Николаев

Главный бухгалтер

(подпись)

Н. Л. Рыбакова  
(расшифровка подписи)

Централизованная бухгалтерия

(наименование, ОГРН, ИНН, КПП, местонахождение)

Руководитель  
(уполномоченное лицо)

(должность)

(подпись)

(расшифровка подписи)

Исполнитель  
(должность)

(подпись)

(расшифровка подписи)

(телефон, e-mail)

20 г.

ОТЧЕТ О ДВИЖЕНИИ ДЕНЕЖНЫХ СРЕДСТВ

Главный распорядитель, распорядитель, получатель бюджетных средств, главный администратор, администратор доходов бюджета, главный администратор, администратор источников финансирования дефицита

Наименование бюджета

Периодичность: полугодовая, годовая

Единица измерения: руб.

На 1 января 2025 г.

территориальный фонд обязательного медицинского страхования Костромской области

бюджет ТФОМС Костромской области

Форма по ОКВД	Коды
Дата	0503123
по ОКТО	01.01.2025
Глава по БК	29741409
по ОКТМО	395
по ОКЕИ	34701000
	383

1. ПОСТУПЛЕНИЯ

Наименование показателя	Код строки	Код по КОСГУ	За отчетный период	За аналогичный период прошлого финансового года
1	2	3	4	5
ПОСТУПЛЕНИЯ	0100			
Поступления по текущим операциям - всего	0200	100	12 005 601 973,86	10 587 182 906,26
в том числе:				
по налоговым доходам, таможенным платежам и страховым взносам на обязательное социальное страхование	0300	110		
в том числе:				
по налогам	0301	111		
по государственными пошлинам, сборам	0302	112		
по таможенным платежам	0303	113		
по обязательным страховым взносам	0304	114		
по доходам от собственности	0400	120		
в том числе:				
от операционной аренды	0401	121		
от финансовой аренды	0402	122		
от платежей при пользовании природными ресурсами	0403	123		
от процентов по депозитам, остаткам денежных средств	0404	124		
от процентов по предоставленным займам	0405	125		
от процентов по иным финансовым инструментам	0406	126		
от дивидендов от объектов инвестирования	0407	127		
от предоставления исключительных прав на результаты интеллектуальной деятельности и средств индивидуализации	0408	128		

Наименование показателя	Код строки	Код по КОСГУ	За отчетный период	За аналогичный период прошлого финансового года
1	2	3	4	5
от иных доходов от собственности	0409	129		
от концессионной платы	0410	12К		
от простого товарищества	0411	12Т		
по доходам от оказания платных услуг (работ), компенсаций затрат	0500	130	5 070 356,43	5 457 495,96
в том числе:				
от оказания платных услуг (работ), кроме субсидии на выполнение государственного (муниципального) задания	0502	131		
от оказания услуг по программе обязательного медицинского страхования	0503	132		
от платы за предоставление информации из государственных источников (реестров)	0504	133		
от компенсации затрат	0505	134	5 070 356,43	5 457 495,96
по условным арендным платежам	0506	135		
от возмещений Фондом социального страхования Российской Федерации расходов	0507	139		
по штрафам, пеням, неустойкам, возмещению ущерба	0600	140	13 023 479,54	11 735 617,24
в том числе:				
от штрафных санкций за нарушение законодательства о закупках и нарушение условий контрактов (договоров)	0601	141		
от штрафных санкций по договорным обязательствам	0602	142		
от страховых возмещений	0603	143		
от возмещения ущерба имуществу (за исключением страховых возмещений)	0604	144	916 845,24	1 454 881,80
от прочих доходов от сумм принудительного изъятия	0605	145	12 106 634,30	10 280 735,44
по безвозмездным денежным поступлениям текущего характера	0700	150	11 947 889 504,95	10 521 348 563,96
в том числе:				
по поступлениям текущего характера от других бюджетов бюджетной системы Российской Федерации	0701	151	11 947 889 504,95	10 521 348 563,96
по поступлениям текущего характера в бюджеты бюджетной системы Российской Федерации от бюджетных и автономных учреждений	0703	153		
по поступлениям текущего характера от организаций государственного сектора	0704	154		
по поступлениям текущего характера от иных резидентов (за исключением сектора государственного управления и организаций государственного сектора)	0705	155		
по поступлениям текущего характера от национальных организаций и правительств иностранных государств	0706	156		
по поступлениям текущего характера от международных организаций	0707	157		

Наименование показателя	Код строки	Код по КОСГУ	За отчетный период	За аналогичный период прошлого финансового года
1	2	3	4	5
по поступлениям текущего характера от нерезидентов (за исключением национальных организаций и правительств иностранных государств, международных финансовых организаций)	0708	158		
по поступлениям (перечислениям) по урегулированию расчетов между бюджетами бюджетной системы Российской Федерации по распределенным доходам и безвозмездные поступления от безвозмездных денежных поступлений капитального характера	0709 0800	159 160		
из них:				
по поступлениям капитального характера от других бюджетов бюджетной системы Российской Федерации	0801	161		
по поступлениям капитального характера в бюджеты бюджетной системы Российской Федерации от бюджетных и автономных учреждений	0803	163		
по поступлениям капитального характера от организаций государственного сектора	0804	164		
по поступлениям капитального характера от иных резидентов (за исключением сектора государственного управления и организаций государственного сектора)	0805	165		
по поступлениям капитального характера от национальных организаций и правительств иностранных государств	0806	166		
по поступлениям капитального характера от международных организаций	0807	167		
по поступлениям капитального характера от нерезидентов (за исключением национальных организаций и правительств иностранных государств, международных финансовых организаций)	0808	168		
по иным текущим поступлениям	1200		39 618 632,94	48 641 229,10
в том числе:				
от невыявленных поступлений	1201	181		
от иных доходов	1202	189	39 618 632,94	48 641 229,10
от реализации оборотных активов	1203	440		
Поступления от инвестиционных операций - всего	1300			
в том числе:				
от реализации нефинансовых активов	1400	400		
из них:				
основных средств	1410	410		
нематериальных активов	1420	420		



Наименование показателя	Код строки	Код по КОСГУ	За отчетный период	За аналогичный период прошлого финансового года
1	2	3	4	5
непроизведенных активов	1430	430		
материальных запасов	1440	440		
в том числе:				
лекарственных препаратов и материалов, применяемых в медицинских целях	1441	441		
продуктов питания	1442	442		
горюче-смазочных материалов	1443	443		
строительных материалов	1444	444		
иного инвентаря	1445	445		
прочих оборотных ценностей (материалов)	1446	446		
прочих материальных запасов однократного применения	1449	449		
от биологических активов	1450	450		
от реализации финансовых активов	1600			
из них:				
ценных бумаг, кроме акций и иных финансовых инструментов	1610	620		
акций и иных финансовых инструментов	1620	630		
от возврата по предоставленным займам	1630	640		
в том числе:				
по предоставленным займам бюджетам бюджетной системы Российской Федерации	1631	641		
по предоставленным займам государственным (муниципальным) автономным учреждениям	1632	642		
по предоставленным займам финансовым и нефинансовым организациям государственного сектора	1633	643		
по предоставленным займам иным нефинансовым организациям	1634	644		
по предоставленным займам организациям иным финансовым организациям	1635	645		
по предоставленным займам некоммерческим организациям и физическим лицам - производителям товаров, работ, услуг	1636	646		
по предоставленным займам физическим лицам	1637	647		
по предоставленным займам иностранным юридическим организациям и правительственным учреждениям иностранных государств	1638	648		
по предоставленным займам иностранным государствам	1639	649		
от реализации иных финансовых активов	1640	650		
Поступления от финансовых операций - всего	1800			
в том числе:				

Наименование показателя	Код строки	Код по КОСГУ	За отчетный период	За аналогичный период прошлого финансового года
1	2	3	4	5
от осуществления заимствований	1900	700		
из них:				
внутренние привлеченные заимствования	1910	710		
внешние привлеченные заимствования	1920	720		

## 2. ВЫБЫТИЯ

Наименование показателя	Код строки	Код по КОСГУ	За отчетный период	За аналогичный период прошлого финансового года
1	2	3	4	5
<b>ВЫБЫТИЯ</b>				
<b>Выбытия по текущим операциям - всего</b>	2100		11 849 774 307,80	10 454 443 616,56
в том числе:	2200	200	11 848 199 286,58	10 448 334 907,91
за счет оплаты труда и начислений на выплаты по оплате труда в том числе:	2300	210	72 056 699,36	67 008 175,40
за счет заработной платы	2301	211	55 320 267,12	51 154 439,41
за счет прочих несоциальных выплат персоналу в денежной форме	2302	212	42 000,00	431 820,00
за счет начислений на выплаты по оплате труда	2303	213	16 694 432,24	15 421 915,99
за счет прочих несоциальных выплат персоналу в натуральной форме	2304	214		
за счет оплаты работ, услуг в том числе:	2400	220	15 288 291,34	17 111 985,30
услуг связи	2401	221	832 421,18	731 208,32
транспортных услуг	2402	222	9 000,00	
коммунальных услуг	2403	223	1 543 268,54	1 434 006,78
арендной платы за пользование имуществом (за исключением земельных и других обособленных природных объектов)	2404	224	2 403 321,84	1 995 820,72
работ, услуг по содержанию имущества	2405	225	934 686,60	790 939,44
прочих работ, услуг	2406	226	9 487 212,44	12 144 217,57
страхования	2407	227	77 525,30	15 668,91
арендной платы за пользование земельными участками и другими обособленными природными объектами	2408	228	856,44	123,56
за счет обслуживания государственного (муниципального) долга из них:	2500	230		
внутреннего долга	2501	231		
внешнего долга	2502	232		
за счет безвозмездных перечислений текущего характера	2600	240	27 886 009,38	25 940 570,48

Наименование показателя	Код строки	Код по КОСГУ	За отчетный период	За аналогичный период прошлого финансового года
1	2	3	4	5
в том числе:				
за счет безвозмездных перечислений текущего характера государственным (муниципальным) учреждениям	2601	241	27 886 009,38	25 940 570,48
за счет безвозмездных перечислений финансовым организациям государственного сектора на производство	2602	242		
за счет безвозмездных перечислений иным финансовым организациям (за исключением финансовых организаций государственного сектора) на производство	2603	243		
за счет безвозмездных перечислений нефинансовым организациям государственного сектора на производство	2604	244		
за счет безвозмездных перечислений иным нефинансовым организациям (за исключением нефинансовых организаций государственного сектора) на производство	2605	245		
за счет безвозмездных перечислений некоммерческим организациям и физическим лицам - производителям товаров, работ и услуг на производство	2606	246		
за счет безвозмездных перечислений финансовым организациям государственного сектора на производство	2607	247		
за счет безвозмездных перечислений иным финансовым организациям (за исключением финансовых организаций государственного сектора) на производство	2608	248		
за счет безвозмездных перечислений нефинансовым организациям государственного сектора на производство	2609	249		
за счет безвозмездных перечислений иным нефинансовым организациям (за исключением нефинансовых организаций государственного сектора) на производство	2611	24A		
за счет безвозмездных перечислений некоммерческим организациям и физическим лицам - производителям товаров, работ и услуг на производство	2612	24B		
за счет безвозмездных перечислений бюджетам из них:	2700	250	1 000 000 000,00	600 000 000,00
за счет перечислений текущего характера другим бюджетам бюджетной системы Российской Федерации	2701	251	1 000 000 000,00	600 000 000,00
за счет перечислений текущего характера национальным организациям и правительствам иностранных государств	2702	252		
за счет перечислений текущего характера международным организациям	2703	253		
за счет перечислений капитального характера другим бюджетам бюджетной системы Российской Федерации	2704	254		
за счет перечислений капитального характера национальным организациям и правительствам иностранных государств	2705	255		
за счет перечислений капитального характера международным организациям	2706	256		
за счет социального обеспечения	2800	260	10 694 033 591,53	9 688 707 894,83

Наименование показателя	Код строки	Код по КОСГУ	За отчетный период	За аналогичный период прошлого финансового года
1	2	3	4	5
из них:				
за счет пенсий, пособий и выплат по пенсионному, социальному и медицинскому страхованию населения	2801	261	10 693 819 058,65	9 688 432 634,24
за счет пособий по социальной помощи населению в денежной форме	2802	262		
за счет пособий по социальной помощи населению в натуральной форме	2803	263		
за счет пенсий, пособий, выплачиваемых работодателями, нанимателями бывшим работникам	2804	264		
за счет пособий по социальной помощи, выплачиваемых работодателями, нанимателями бывшим работникам в натуральной форме	2805	265		
за счет социальных пособий и компенсаций персоналу в денежной форме	2806	266	214 532,88	275 260,59
за счет социальных компенсаций персоналу в натуральной форме	2807	267		
за счет операций с активами	2900	270		
из них:				
за счет чрезвычайных расходов по операциям с активами	2901	273		
за счет безвозмездных перечислений капитального характера организациям	3000	280	36 678 562,34	47 176 120,42
в том числе:				
за счет безвозмездных перечислений капитального характера государственным (муниципальным) учреждениям	3001	281	36 678 562,34	47 176 120,42
за счет безвозмездных перечислений капитального характера финансовым организациям государственного сектора	3002	282		
за счет безвозмездных перечислений капитального характера иным финансовым организациям (за исключением финансовых организаций государственного сектора)	3003	283		
за счет безвозмездных перечислений капитального характера нефинансовым организациям государственного сектора	3004	284		
за счет безвозмездных перечислений капитального характера иным нефинансовым организациям (за исключением нефинансовых организаций государственного сектора)	3005	285		
за счет безвозмездных перечислений капитального характера некоммерческим организациям и физическим лицам - производителям товаров, работ и услуг	3006	286		
за счет прочих расходов	3100	290	152 211,00	144 763,00

Наименование показателя	Код строки	Код по КОСГУ	За отчетный период	За аналогичный период прошлого финансового года
1	2	3	4	5
в том числе:				
за счет уплаты налогов, пошлин и сборов	3101	291	152 211,00	144 763,00
за счет уплаты штрафов за нарушение законодательства о налогах и сборах, законодательства о страховых взносах	3102	292		
за счет уплаты штрафов за нарушение законодательства о закупках и нарушение условий контрактов (договоров)	3103	293		
за счет уплаты штрафных санкций по договорным обязательствам	3104	294		
за счет уплаты других экономических санкций	3105	295		
за счет уплаты иных выплат текущего характера физическим лицам	3106	296		
за счет уплаты иных выплат текущего характера организациям	3107	297		
за счет уплаты иных выплат капитального характера физическим лицам	3108	298		
за счет уплаты иных выплат капитального характера организациям	3109	299		
за счет приобретения товаров и материальных запасов	3110	340	2 103 921,63	2 245 398,48
из них:				
лекарственных препаратов и материалов, применяемых в медицинских целях	3111	341		
продуктов питания	3112	342		
горюче-смазочных материалов	3113	343	1 312 734,95	1 300 799,39
сплошительных материалов	3114	344		
мягкого инвентаря	3115	345		
прочих оборотных запасов (материалов)	3116	346	753 266,68	896 409,09
материальных запасов однократного применения	3117	349	37 920,00	48 190,00
Выбытия по инвестиционным операциям - всего	3200		1 575 021,22	6 108 708,65
в том числе:				
на приобретение нефинансовых активов:	3300		1 575 021,22	6 108 708,65
из них:				
основных средств	3310	310	1 575 021,22	6 108 708,65
нематериальных активов	3320	320		
непроизведенных активов	3330	330		
материальных запасов	3340	340		
из них:				
прочих запасов (материалов)	3346	346		
материальных запасов для целей капитальных вложений	3347	347		
биологических активов	3350	360		
на приобретение услуг, работ для целей капитальных вложений	3390	228		
на приобретение финансовых активов:	3400			
из них:				
ценных бумаг, кроме акций и иных финансовых инструментов	3410	520		
акции и иных финансовых инструментов	3420	530		

Наименование показателя	Код строки	Код по КОСГУ	За отчетный период	За аналогичный период прошлого финансового года
<b>1</b>	<b>2</b>	<b>3</b>	<b>4</b>	<b>5</b>
по предоставленным займам	3430	540		
из них:				
бюджетам бюджетной системы Российской Федерации	3431	541		
государственным (муниципальным) автономным учреждениям	3432	542		
финансовым и нефинансовым организациям государственного сектора	3433	543		
иным нефинансовым организациям	3434	544		
иным финансовым организациям	3435	545		
некоммерческим организациям и физическим лицам - производителям товаров, работ, услуг	3436	546		
физическим лицам	3437	547		
национальным организациям и правительствам иностранных государств	3438	548		
нерезидентам	3439	549		
иных финансовых активов	3440	550		
<b>Выбытия по финансовым операциям - всего</b>	<b>3600</b>			
в том числе:				
на погашение государственного (муниципального) долга	3800	800		
из них:				
по внутренним привлеченным займам	3810	810		
по внешним привлеченным займам	3820	820		
<b>Иные выбытия - всего</b>	<b>3900</b>			
из них:				

### 3. ИЗМЕНЕНИЕ ОСТАТКОВ СРЕДСТВ

Наименование показателя	Код строки	Код по КОСГУ	За отчетный период	За аналогичный период прошлого финансового года
<b>1</b>	<b>2</b>	<b>3</b>	<b>4</b>	<b>5</b>
<b>ИЗМЕНЕНИЕ ОСТАТКОВ СРЕДСТВ</b>				
<b>По операциям с денежными средствами, не отраженными в поступлениях и выбытиях</b>	<b>4000</b>		<b>-155 827 666,06</b>	<b>-132 739 289,70</b>
в том числе:				
по возврату дебиторской задолженности прошлых лет	4100		12 775 789,52	211 255 310,84
из них:				
по возврату дебиторской задолженности прошлых лет	4200		12 775 789,52	211 255 310,84
по возврату остатков трансфертов прошлых лет	4210			
	4220		12 775 789,52	211 255 310,84

Наименование показателя	Код строки	Код по КОСГУ	За отчетный период	За аналогичный период прошлого финансового года
<b>1</b>	<b>2</b>	<b>3</b>	<b>4</b>	<b>5</b>
по операциям с денежными обеспечениями	4300			
из них:				
возврат средств, перечисленных в виде денежных обеспечений	4310			
перечисление денежных обеспечений	4320			
со средствами во временном распоряжении	4400			
из них:				
поступление денежных средств во временное распоряжение	4410	510		
выбытие денежных средств во временном распоряжении	4420	610		
по расчетам с филиалами и обособленными структурными подразделениями	4500			
из них:				
увеличение расчетов	4510	510		
уменьшение расчетов	4520	610		
по расчетам по иным операциям с денежными средствами, не отраженным в поступлениях и выбытиях	4600			
в том числе:				
увеличение расчетов	4610	510		
уменьшение расчетов	4620	610		
<b>Изменение остатков средств при управлении остатками - всего</b>	<b>4900</b>			
в том числе:				
поступление денежных средств на депозитные счета	4910	510		
выбытие денежных средств с депозитных счетов	4920	610		
поступление денежных средств при управлении остатками	4930	510		
выбытие денежных средств при управлении остатками	4940	610		
<b>Изменение остатков средств - всего</b>	<b>5000</b>		-143 051 876,54	78 516 021,14
в том числе:				
за счет увеличения денежных средств	5010	510		
за счет уменьшения денежных средств	5020	610	-12 777 559 174,49	-11 531 599 839,76
за счет курсовой разницы	5030	171	12 634 507 297,95	11 610 115 860,90

### 3.1. АНАЛИТИЧЕСКАЯ ИНФОРМАЦИЯ ПО УПРАВЛЕНИЮ ОСТАТКАМИ

Наименование показателя	Код строки	Код по КОСГУ	Код по БК	Сумма
<b>1</b>	<b>2</b>	<b>3</b>	<b>4</b>	<b>5</b>
Изменение остатков средств при управлении остатками, всего	8000	x	x	
в том числе:				
поступление денежных средств при управлении остатками, всего	8100	510		
в том числе:				

Наименование показателя	Код строки	Код по КОСГУ	Код по БК	Сумма
1	2	3	4	5
выбытие денежных средств при управлении остатками, всего	8200	610		
в том числе:				

## 4. АНАЛИТИЧЕСКАЯ ИНФОРМАЦИЯ ПО ВЫБЫТИЯМ

Наименование показателя	Код строки	Код по КОСГУ	Код по БК раздела, подраздела, кода вида расходов	Сумма
1	2	3	4	5
Расходы, всего	9000	х	х	11 849 774 307,80
в том числе:				
заработная плата				
Арендная плата за пользование земельными участками и другими обособленными природными объектами	9000	211	0113 141	55 320 267,12
Арендная плата за пользование имуществом (за исключением земельных участков и других обособленных природных объектов)	9000	229	0113 244	856,44
Безвозмездные перечисления (передачи) текущего характера сектора государственного управления	9000	224	0113 244	2 403 321,84
Безвозмездные перечисления капитального характера государственными (муниципальными) учреждениями	9000	241	0909 613	27 886 009,38
Коммунальные услуги	9000	281	0909 613	36 678 562,34
Налоги, пошлины и сборы	9000	223	0113 244	644 329,81
Налоги, пошлины и сборы	9000	223	0113 247	898 938,73
Налоги, пошлины и сборы	9000	291	0113 851	110 413,00
Налоги, пошлины и сборы	9000	291	0113 852	41 798,00
Начисления на выплаты по оплате труда	9000	213	0113 149	16 694 432,24
Пенсии, пособия и выплаты по пенсионному, социальному и медицинскому страхованию населения	9000	261	0909 323	10 693 819 058,65
Перечисления текущего характера другим бюджетам бюджетной системы Российской Федерации	9000	251	0909 540	1 000 000 000,00
Прочие несоциальные выплаты персоналу в денежной форме	9000	212	0113 142	42 000,00
Прочие работы, услуги	9000	226	0113 142	344 042,80
Прочие работы, услуги	9000	226	0113 244	9 143 169,64
Работы, услуги по содержанию имущества	9000	225	0113 244	934 685,60
Социальные пособия и компенсации персоналу в денежной форме	9000	266	0113 141	214 532,88
Страхование	9000	227	0113 244	77 525,30
Увеличение стоимости горюче-смазочных материалов	9000	343	0113 244	1 312 734,95
Увеличение стоимости основных средств	9000	310	0113 244	1 575 021,22
Увеличение стоимости прочих материальных запасов	9000	346	0113 244	753 266,68



## применения

## Транспортные услуги

Операции с денежными обязательствами

9000	349	0113 244	37 920,00
9000	221	0113 244	832 421,18
9000	222	0113 244	9 000,00
9900	x		

В.Е. Николаев

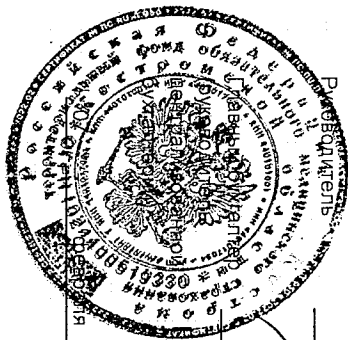
(погнись)

(расшифровка подписи)

Н.Л. Рыбакова

(подпись)

(расшифровка подписи)



20 25

код формы по ОКВД 0503164

Сведения об исполнении бюджета

код по бюджетной классификации	код строки	Утвержденные бюджетные назначения (прогнозные показатели)	Бюджетные данные	Исполнено, руб.	процент исполнения, %	сумма отклонения, руб. (гр. 5 - гр. 3)	код	причины отклонения от планового процента	1	2	3	4	5	6	7	8	9
1. Доходы бюджета, всего	010	11652359500,00	x	11992826184,34	102,92	340466684,34			x								
из них не исполнено:																	
2. Расходы бюджета, всего	200	11888116800,00		11849774307,80	99,68	-38342492,20			x								
из них не исполнено:																	
3. Источники финансирования дефицита бюджета (дефицит/профицит)	450	x		143051876,54	x	x	x		x								
Результат исполнения бюджета																	
3. Источники финансирования дефицита бюджета, всего	500	2365757300,00		-143051876,54		-376809176,54			x								
из них не исполнено:																	
Источники внутреннего финансирования дефицита бюджета	520								x								
из них не исполнено:																	
Источники внешнего финансирования дефицита бюджета	620								x								
из них не исполнено:																	

Показатель рассчитывается при ненулевом значении графы 3 и указывается в процентах (гр. 5 / гр. 3 \* 100).

При наличии по соответствующей строке раздела в одной из граф 3 или 5 отрицательного значения, показатель графы 6 не рассчитывается. Показания отклонений (графа 7) указываются обособлено в части возвратов доходов из бюджета (поступления доходов в бюджет).

## Сведения о движении нефинансовых активов

Код формы по ОКУД **0503168**

Вид имущества

Имущество в оперативном управлении

## 1. Нефинансовые активы

Счет аналитического учета		Код стро-ки	Наличие на начало года	Поступление (увеличение)			Выбытие (уменьшение)			Наличие на конец года
наименование	код			всего	из них: получено безвозмездно	оприходовано неучтенных (восстановлено в учете)	всего	из них: передано безвозмездно	в результате хищений	
<b>1</b>	<b>2</b>	<b>3</b>	<b>4</b>	<b>5</b>	<b>6</b>	<b>7</b>	<b>8</b>	<b>9</b>	<b>10</b>	<b>11</b>
<b>1. Движение основных средств</b>										
<b>1.1. Основные средства</b>										
Жилые помещения	010100000	010	51 064 196,10	1 585 921,22			410 359,25			52 239 758,07
Нежилые помещения (здания и сооружения)	0101X1000	011								
Инвестиционная недвижимость	0101X2000	012	4 300 327,50							4 300 327,50
	0101X3000	013								
Машины и оборудование	0101X4000	014	37 626 111,42	1 319 041,49			282 804,11			38 662 348,80
Транспортные средства	0101X5000	015	5 970 685,97							5 970 685,97
Инвентарь, производственный и хозяйственный	0101X6000	016	3 167 071,21	266 879,73			127 555,14			3 306 395,80
Биологические ресурсы	0101X7000	017								
Прочие основные средства	0101X8000	018								
<b>1.2. Амортизация основных средств</b>										
Амортизация жилых помещений	010400000	050	36 647 637,88	x	x	x	6 306 772,78			42 954 410,66
Амортизация нежилых помещений (зданий и сооружений)	0104X1000	051		x	x	x				
	0104X2000	052	1 058 240,99	x	x	x	40 604,04			1 098 845,03
Амортизация инвестиционной недвижимости	0104X3000	053		x	x	x				
Амортизация машин и оборудования	0104X4000	054	27 142 939,04	x	x	x	5 685 544,82			32 828 483,86
Амортизация транспортных средств	0104X5000	055	5 279 386,64	x	x	x	441 299,33			5 720 685,97
Амортизация инвентаря производственного и хозяйственного	0104X6000	056	3 167 071,21	x	x	x	139 324,59			3 306 395,80

1										
2		3	4	5	6	7	8	9	10	11
Амортизация биологических ресурсов		0104X7000	057							
Амортизация прочих основных средств		0104X8000	058	x	x	x				
<b>1.3. Обесценение основных средств</b>										
Обесценение жилищных помещений		011400000	060	x	x	x				
Обесценение нежилых помещений (зданий и сооружений)		011411000	061		x	x				
		0114X2000	062		x	x				
Обесценение инвестиционной недвижимости		0114X3000	063		x	x				
Обесценение машин и оборудования - иного движимого имущества учреждения		011434000	064		x	x				
Обесценение транспортных средств		0114X5000	065		x	x				
Обесценение инвентаря производственного и хозяйственного - иного движимого имущества учреждения		011436000	066		x	x				
Обесценение биологических ресурсов - иного движимого имущества учреждения		011437000	067		x	x				
Обесценение прочих основных средств - иного движимого имущества учреждения		011438000	068		x	x				
<b>1.4. Вложения в основные средства</b>		0106X1000	070	1 585 921,22			1 585 921,22			
Вложения в основные средства - недвижимое имущество		010611000	071							
Вложения в основные средства - иное движимое имущество		010631000	073	1 585 921,22			1 585 921,22			
Вложения в основные средства - объекты финансовой аренды		010641000	074							
Вложения в недвижимое имущество компонента		010691000	075							
Вложения в движимое имущество компонента		010692000	076							
<b>1.5. Основные средства в пути</b>		0107X1000	080							
Основные средства в пути - недвижимое имущество		010711000	081							
Основные средства в пути - иное движимое имущество		010731000	083							
<b>2. Движение нематериальных активов</b>										
<b>2.1. Нематериальные активы</b>		0102X0000	110							
Научные исследования (научно-исследовательские разработки)		01023N000	111							

1	2	3	4	5	6	7	8	9	10	11
Оплатно-конструкторские и технологические разработки	01023R000	112								
Программное обеспечение и базы данных	01023X1000	113								
Иные объекты интеллектуальной собственности	01023D000	114								
2.2. Амортизация нематериальных активов	01043X000	120		X	X	X				
Амортизация научных исследований (научно-исследовательских разработок)	01043N000	121		X	X	X				
Амортизация опытно-конструкторских и технологических разработок	01043R000	122		X	X	X				
Амортизация программного обеспечения и баз данных	01043I000	123		X	X	X				
Амортизация иных объектов интеллектуальной собственности	01043D000	124		X	X	X				
2.3. Обесценение нематериальных активов	01143X000	130			X	X				
2.4. Вложения в нематериальные активы, всего	01063X000	140			X	X				
из них:										
вложения в нематериальные активы концедента	01063I000	145								
3. Движение непроизведенных активов										
3.1. Непроизведенные активы	010300000	150	2 635 601,09	0,00			0,00			2 635 601,09
Земли	0103X1000	151	2 635 601,09							2 635 601,09
Непроизведенные ресурсы	0103X2000	152								
Прочие непроизведенные активы	0103X3000	153								
3.2. Обесценение непроизведенных активов	01143X000	160			X	X				
Обесценение земли	01143I000	161			X	X				
Обесценение ресурсов недра	01143D000	162			X	X				
Обесценение прочих непроизведенных активов	01143R000	163			X	X				
3.3. Вложения в произведенные активы	01063X000	170			X	X				
из них:										
недвижимое имущество	01063I000	171								
непроизведенные активы концедента	01063D000	172								
4. Движение материальных запасов										
4.1. Материальные запасы	010500000	190	1 143 310,39	2 077 056,73			2 177 816,19			1 042 550,93
4.2. Вложения в материальные запасы	010634000	230		1 808 631,45			1 808 631,45			

1	2	3	4	5	6	7	8	9	10	11
4.3. Материальные запасы в пути	0107X3000	250								
4.4. Резерв под снижение стоимости материальных запасов	01148X000	255								
<b>5. Права пользования активами</b>										
5.1. Права пользования нефинансовыми активами	01114X000	260	2 894 636,25	4 383 538,28			4 742 338,53			2 535 836,00
Права пользования жилыми помещениями	011141000	261								
Права пользования нежилыми помещениями (зданиями и сооружениями)	011142000	262	315 588,25	2 830 221,84			3 145 810,09			0,00
Права пользования машинными и оборудованными	011144000	263	2 579 048,00	1 552 460,00			1 595 672,00			2 535 836,00
Права пользования транспортными средствами	011145000	264								
Права пользования инвентарем	011146000	265								
Права пользования биологическими ресурсами	011147000	266								
Права пользования прочими основными средствами	011148000	267								
Права пользования неприкосновенными активами	011149000	268		856,44			856,44			
5.2. Амортизация прав пользования нефинансовыми активами	01044X000	270	1 281 523,40	X	X	X	-120 076,40			561 447,00
Амортизация прав пользования жилыми помещениями	010441000	271		X	X	X				
Амортизация прав пользования нежилыми помещениями (зданиями и сооружениями)	010442000	272	210 392,40	X	X	X	-210 392,40			0,00
Амортизация прав пользования машинными и оборудованными	010444000	273	1 071 131,00	X	X	X	-509 684,00			561 447,00
Амортизация прав пользования транспортными средствами	010445000	274		X	X	X				
Амортизация прав пользования инвентарем	010446000	275		X	X	X				
Амортизация прав пользования биологическими ресурсами	010447000	276		X	X	X				
Амортизация прав пользования прочими основными средствами	010448000	277		X	X	X				
Амортизация прав пользования неприкосновенными активами	010449000	278		X	X	X				
5.3. Обесценение прав пользования нефинансовыми активами	01144X000	280			X	X				

1	2	3	4	5	6	7	8	9	10	11
<b>5.4. Права пользования нецелесообразными акциями</b>										
Права пользования научными исследованиями (научно-исследовательскими разработками)	01116X000	290	10 225 252,66	530 110,99			21 375,00			10 733 988,65
Права пользования опытно-конструкторскими и технологическими разработками	01116R000	292								
Права пользования программным обеспечением и базами данных	01116I000	293	10 225 252,66	530 110,99			21 375,00			10 733 988,65
Права пользования иными объектами интеллектуальной собственности	01116D000	294								
<b>5.5. Амортизация прав пользования нецелесообразными акциями</b>	01046X000	300		X	X	X				
Амортизация прав пользования научными исследованиями (научно-исследовательскими разработками)	01046N000	301		X	X	X				
Амортизация прав пользования опытно-конструкторскими и технологическими разработками	01046R000	302		X	X	X				
Амортизация прав пользования программным обеспечением и базами данных	01046I000	303		X	X	X				
Амортизация прав пользования иными объектами интеллектуальной собственности	01046D000	304		X	X	X				
<b>5.6. Обесечение прав пользования нецелесообразными акциями</b>	01146X000	310			X	X				
<b>5.7. Внесения в права пользования нецелесообразными акциями</b>	01066X000	320								
<b>6. Биологические активы</b>										
<b>6.1. Биологические активы</b>										
Животные на выращивании	0113XX000	330								
Животные на откорме	0113X1000	331								
Многолетние насаждения, выращиваемые в питомниках	0113X2000	332								
Многолетние насаждения для получения биологической продукции	0113X3000	333								
Прочие биологические активы на выращивании и откорме	0113X4000	334								
Продуктивные и племенные животные	0113X5000	335								
Однотипные насаждения для получения биологической продукции	0113X6000	336								
Многолетние насаждения, достигшие своей биологической зрелости	0113X7000	337								
Прочие биологические активы, достигшие своей биологической зрелости	0113X8000	338								
<b>6.2. Обесечение биологических активов</b>	0113X9000	339								
<b>6.3. Внесения в биологические активы</b>	01149X000	340			X	X				
<b>6.4. Биологические активы в пути</b>	0106X7000	350								
	0107X4000	360								

2. Нефинансовые активы, составляющие имущество казны

Счет аналитического учета		код	Код стро-ки	Наличие на начало года	Поступление (увеличение)				Выбытие (уменьшение)				Наличие на конец года		
наименование	1				2	3	4	5	из них		8	9		10	11
									всего	получено безвозмездно					
1. Движение недвижимого имущества казны															
1.1. Недвижимое имущество в составе имущества казны		010851000	400												
1.2. Амортизация недвижимого имущества в составе имущества казны		010451000	410			x	x	x							
1.3. Обесценение недвижимого имущества в составе имущества казны		011451000	420				x	x							
2. Движение движимого имущества в составе имущества казны															
2.1. Движимое имущество в составе имущества казны		010852000	440												
2.2. Амортизация движимого имущества в составе имущества казны		010452000	450			x	x	x							
2.3. Ценности государственных фондов России		010853000	460												
2.4. Обесценение движимого имущества в составе имущества казны		011452000	470				x	x							
2.5. Обесценение ценностей государственных фондов России		010453000	480				x	x							
3. Движение нематериальных активов в составе имущества казны															
3.1. Нематериальные активы в составе имущества казны		010854000	490												
3.2. Амортизация нематериальных активов в составе имущества казны		010454000	500			x	x	x							
3.3. Обесценение нематериальных активов в составе имущества казны		011454000	505				x	x							



2. Финансовые активы, составляющие имущество казны

Счет аналитического учета		Код стро- ки	Напиче на начало года	Поступление (увеличение)			Выбытие (уменьшение)			Напиче на конц. года
наименование	код			всего	получено безвозмездно	из них: оприходовано неотнесенных (восстановлено в учете)	всего	передано безвозмездно	из них: в результате недостач, хищений	
4. Непроизведенные активы в составе имущества казны	2	3	4	5	6	7	8	9	10	11
4.1. Непроизведенные активы в составе имущества казны										
4.2. Обесценение произведенных активов в составе имущества казны	010835000	510								
5. Материальные запасы в составе имущества казны	011455000	515			x	x				
5.1. Материальные запасы в составе имущества казны	010836000	520								
5.2. Обесценение материальных запасов в составе имущества казны	011456000	525			x	x				
6. Прочие активы, составляющие казну										
6.1. Прочие активы, составляющие казну	010837000	530								
6.2. Обесценение прочих активов, составляющих казну	011457000	535			x	x				
7. Движение имущества казны в концессии										
7.1. Имущество казны в концессии	01089X000	540								
Недвижимое имущество концедента, составляющее казну	010891000	541								
Движимое имущество концедента, составляющее казну	010892000	542								
Нематериальные активы концедента, составляющие казну	010891000	543								
Непроизведенные активы (земля) концедента, составляющие казну	010895000	544								
7.2. Амортизация имущества казны в концессии	01045X000	550		x	x	x				
8. Вложения в объекты государственной (муниципальной) казны	01065X000	560								
8.1. Вложения в недвижимое имущество государственной (муниципальной) казны	010651000	561								

## 3. Движение материальных ценностей на забалансовых счетах

Забалансовый счет		Код строки	Наличие на начало года	Поступление (увеличение)	Выбытие (уменьшение)	Наличие на конец года
наименование	код					
1	2	3	4	5	6	7
<b>1. Имущество, полученное в пользование, всего</b>	<b>01</b>	<b>800</b>				
в том числе:						
недвижимое имущество		801				
из них:						
имущество казны		802				
движимое имущество		803				
из них:						
имущество казны		804				
<b>2. Материальные ценности на хранении, всего</b>	<b>02</b>	<b>810</b>		4,00	2,00	2,00
из них:						
на хранении		811		4,00	2,00	2,00
не признано активами		812				
<b>3. Бланки строгой отчетности, всего</b>	<b>03</b>	<b>820</b>	41 007,00			41 007,00
из них:						
Временные свидетельства, подтверждающие оформление полиса ОМС			41 000,00			41 000,00
Транспортные карты			7,00			7,00
<b>4. Материальные ценности, оплаченные по централизованному снабжению, всего</b>	<b>05</b>	<b>830</b>				
в том числе:						
основные средства		831				
материальные запасы		833				
<b>5. Награды, призы, кубки и ценные подарки, сувениры, всего</b>	<b>07</b>	<b>840</b>				
из них:						
<b>6. Основные средства в эксплуатации, всего</b>	<b>21</b>	<b>850</b>	2 083 839,88	715 080,61	589 465,67	2 209 454,82
в том числе:						
иное движимое имущество		852	2 083 839,88	715 080,61	589 465,67	2 209 454,82
<b>7. Материальные ценности, полученные по централизованному снабжению</b>	<b>22</b>	<b>860</b>				

3. Движение материальных ценностей на забалансовых счетах

Забалансовый счет		Код строки	Наличие на начало года	Поступление (увеличение)	Выбытие (уменьшение)	Наличие на конец года
наименование	код					
1	2	3	4	5	6	7
в том числе:						
основные средства		861				
материальные запасы		863				
8. Нефинансовые активы, переданные в доверительное управление	24	880				
в том числе:						
основные средства		881				
из них:						
недвижимое имущество		882				
нематериальные активы		884				
материальные запасы		886				
испригодленные активы		888				
финансовые активы		889				
9. Имущество, переданное в возмездное пользование (аренду)	25	890				
в том числе:						
основные средства		891				
из них:						
недвижимое имущество		892				
нематериальные активы		894				
материальные запасы		896				
испригодленные активы		898				
10. Имущество, переданное в безвозмездное пользование	26	900				
в том числе:						
переданное в аренду (пользование) на льготных условиях, всего		901				
основные средства, всего		902				
из них:						
недвижимое имущество		903				
нематериальные активы		905				

3. Движение материальных ценностей на забалансовых счетах

Забалансовый счет		Код строки	Наличие на начало года	Поступление (увеличение)	Выбытие (уменьшение)	Наличие на конец года
наименование	код					
1	2	3	4	5	6	7
материальные запасы		907				
непроизведенные активы		909				
переданное в пользование по иным основаниям, всего		910				
основные средства, всего		911				
из них:						
недвижимое имущество		912				
нематериальные активы		914				
материальные запасы		916				
непроизведенные активы		918				

## 3.1. Движение материальных ценностей имущества казны на забалансовых счетах

Забалансовый счет		Код строки	Наличие на начало года	Поступление (увеличение)	Выбытие (уменьшение)	Наличие на конец года
наименование	код					
1	2	3	4	5	6	7
1. Имущество, полученное в пользование	01	930				
из них:						
недвижимое имущество		931				
2. Материальные ценности на хранении	02	940				
из них:						
на хранении		941				
не признано активами		942				
4. Нефинансовые активы, переданные в доверительное управление	24	950				
из них:						
недвижимое имущество		951				
5. Имущество, переданное в возмездное пользование (аренду)	25	960				
из них:						
недвижимое имущество		961				
6. Имущество, переданное в безвозмездное пользование	26	970				
в том числе:						
по льготной аренде		971				
из них:						
недвижимое имущество		972				
по иным основаниям		973				
из них:						
недвижимое имущество		974				

Сведения по дебиторской и кредиторской задолженности

Вид деятельности

Вид задолженности

Бюджетная деятельность

(бюджетная, средства во владении, распоряжении)

Дебиторская задолженность

(дебиторская, кредиторская)

1. Сведения о дебиторской (кредиторской) задолженности

Номер (код) счета бюджетного учета	на начало года				изменение задолженности				на конец отчетного периода				на конец аналогичного периода прошлого финансового года									
	всего	допо- срочная	из них:	просро- ченная	всего	в том числе неденежные расчеты	уменьшение	всего	в том числе неденежные расчеты	на конец	допо- срочная	из них:	просро- ченная	всего	из них:							
															всего	в том числе неденежные расчеты	всего	в том числе неденежные расчеты	допо- срочная	просро- ченная	допо- срочная	просро- ченная
1	2	3	4	5	6	7	8	9	10	11	12	13	14									
202 55080000000150 1 20551001	11 125 609 900,00			12 896 843 200,00				12 896 843 200,00			11 125 609 900,00											
202 552570900000150 1 20551001				6 067 200,00				6 067 200,00														
202 552580900000150 1 20551001				220 600,00				103 700,00														
202 559990900000150 1 20551001	82 820 094,11		52 519 635,41	759 389 413,79			116 900,00	20 658 802,95	47 188,20	82 820 094,11		52 519 635,41										
Итого по коду счета	11 208 429 994,11		52 519 635,41	13 662 530 413,79			11 947 889 504,95	12 923 070 902,95	47 188,20	11 208 429 994,11		52 519 635,41										
Итого по дебиторской коду счета	20500000	11 208 429 994,11	52 519 635,41	13 662 530 413,79			11 947 889 504,95	12 923 070 902,95	47 188,20	11 208 429 994,11		52 519 635,41										
01130000050931244 1 20621004	1 158,87			35 648,00			35 648,00	1 158,87			1 158,87											
Итого по коду счета	20621000	1 158,87		35 648,00			35 648,00	1 158,87			1 158,87											
01130000050931244 1 20623004				640 537,86			640 537,86	5 532,48				1 158,87										
Итого по коду счета	20623000			640 537,86			640 537,86	5 532,48				1 158,87										
09090000020450613 1 20641002	4 000,00			3 777 430,00			3 182 430,00	599 000,00			4 000,00											
0909000002570613 1 20641002	1 172 733,97			23 868 971,19			22 281 447,59	2 580 257,57			1 172 733,97											
09090000052580613 1 20641002	1 608,38			118 477,44			50 397,16	69 688,66			1 608,38											
Итого по коду счета	20641000	1 178 342,35		27 564 878,63			25 514 274,75	3 228 946,23			1 178 342,35											
09090000050932323 1 20661004	963 946,17			10 253 167 553,70			10 253 815 471,81	316 028,06			963 946,17											
Итого по коду счета	20661000	963 946,17		10 253 167 553,70			10 253 815 471,81	316 028,06			963 946,17											
09090000020450613 1 20681002	4 273 400,00			36 678 562,34			36 971 982,34	3 980 000,00			4 273 400,00											
Итого по коду счета	20681000	4 273 400,00		36 678 562,34			36 971 982,34	3 980 000,00			4 273 400,00											
Итого по дебиторской коду счета	20680000	6 416 847,39		10 318 087 180,63			10 318 972 382,38	7 531 865,64			6 416 847,39											
01130000050931149 1 306314001	44 042,24			24 756 642,51			24 756 642,51	44 042,24			44 042,24											
Итого по коду счета	306314000	44 042,24		24 756 642,51			24 756 642,51	44 042,24			44 042,24											
Итого по дебиторской коду счета	30630000	44 042,24		24 756 642,51			24 756 642,51	44 042,24			44 042,24											
Всего задолженности	11 214 890 883,74			24 005 374 236,93			22 289 618 509,64	12 930 646 610,63			11 214 890 883,74											
Всего по счету 0 40140 000	1 40140 000	x	x		x			12 830 646 610,63	x	x	47 188,20	11 214 890 883,74	x	x	52 519 635,41							
Всего по счету 0 40160 000	1 40160 000	x	x		x				x	x			x	x								

## 2. Сведения о просроченной задолженности

[illegible]

## Сведения по дебиторской и кредиторской задолженности

Вид деятельности:

Бюджетная деятельность

Вид задолженности:

(бюджетная, средства во временном распоряжении)

Кредиторская задолженность

(дебиторская, кредиторская)

## 1. Сведения о дебиторской (кредиторской) задолженности

Сумма задолженности, руб.																
Номер (код) счета бюджетного учета	на начало года				изменение задолженности				на конец отчетного периода				на конец аналогичного периода прошлого финансового года			
	всего	Долго- срочная	из них:	просро- ченная	увеличение	в том числе неденежные расчеты	уменьшение	в том числе неденежные расчеты	всего	Долго- срочная	из них:	просро- ченная	всего	Долго- срочная	из них:	просро- ченная
1	2	3	4	5	6	7	8	9	10	11	12	13	14			
01130000050931244 1 30221004	33 555,38			817 899,66		821 454,19		30 000,85								
Итого по коду счета	33 555,38			817 899,66		821 454,19		30 000,85								
01130000050931247 1 30223004	2 477,73			890 928,52		893 406,25		0,00								
01130000050931244 1 30223006	73 240,56			631 689,27		644 329,81		60 600,02								
Итого по коду счета	75 718,29			1 522 617,79		1 537 736,06		60 600,02								
01130000050931244 1 30225006	16 100,00			677 974,40		694 074,40		0,00								
Итого по коду счета	16 100,00			677 974,40		694 074,40		0,00								
01130000050931244 1 30226001	2 460,00			22 587,00		25 047,00		0,00								
01130000050931244 1 30226003	310,00			22 330,00		22 290,00		350,00								
01130000050931244 1 30226004	95 197,25			688 666,56		783 515,00		348,81								
01130000050931244 1 30226006	2 940,00			29 250,00		29 330,00		2 860,00								
Итого по коду счета	100 907,25			762 833,56		860 182,00		3 558,81								
01130000050931244 1 30234004	51 696,10			1 987 724,95		2 014 589,85		24 831,20								
Итого по коду счета	51 696,10			1 987 724,95		2 014 589,85		24 831,20								
09090000050932540 1 30251001	432 423 497,60			691 057 744,80		1 000 000 000,00		123 481 242,40								
Итого по коду счета	432 423 497,60			691 057 744,80		1 000 000 000,00		123 481 242,40								
09090000020460323 1 30261001	45 563 940,69					45 363 940,69		0,00								
09090000020460323 1 30261004	54 590 529,67					54 590 529,67		0,00								
09090000020460323 1 30261006	2 624 623,24					2 624 623,24		0,00								
09090000020460323 1 30261007																
Итого по коду счета	102 579 093,60			486 783 608,83		102 579 093,60		0,00								
Итого по синтетическому коду счета	30200000			535 280 568,22		23 520 964,07		169 732 337,16								
21955093090000150 1 30305001	218 797 652,02			359 828 719,97		218 797 652,02		169 732 337,16								
21955257090000150 1 30305001	31,52			98,06		31,52		98,06								
21955258090000150 1 30305001	50 281,36			68,08		50 281,36		68,08								
21970000900000150 1 30305001	10 331,27					10 331,27		0,00								



[illegible]

Номер (код) счета бюджетного учета	Сумма, руб.	Дата		ИНН	Должник (кредитор) наименование	Код	Причины образования поплат
		возник- новения	исполнения по правовому основанию				
1	2	3	4	5	6	7	8
09090000050932540 1 30251001	24 284 117,30	11.2024		7606000386	ТФОМС Ярославской области	89	Нарушение сроков оплаты согласно приказа Минздрава России от 28.02.2019 № 109Н
09090000050932540 1 30251001	14 023 070,64	11.2024		7704043123	Московский городской фонд ОМС	89	Нарушение сроков оплаты согласно приказа Минздрава России от 28.02.2019 № 109Н
09090000050932540 1 30251001	13 856 462,37	11.2024		4347010468	ТФОМС Кировской области	89	Нарушение сроков оплаты согласно приказа Минздрава России от 28.02.2019 № 109Н

Сведения об изменении остатков валюты баланса

Вид деятельности

(бюджетная, средства во временном распоряжении)

1. Изменение остатков валюты баланса

А К Т И В	Код строки	Сумма изменений, всего (руб.)	в том числе по коду причины (руб.)						
			01	02	03	04	05	06	07
1. Нефинансовые активы	2	3	4	5	6	7	8	9	10
Основные средства (балансовая стоимость, 010100000)*	010								
Уменьшение стоимости основных средств **, всего *	020								
из них:									
амортизация основных средств *	021								
Основные средства (остаточная стоимость, стр. 010 - стр. 020)	030								
Нематериальные активы (балансовая стоимость, 010200000)*	040								
Уменьшение стоимости нематериальных активов **, всего *	050								
из них:									
амортизация нематериальных активов *	051								
Нематериальные активы ** (остаточная стоимость, стр. 040 - стр. 050)	060								
Непроизведенные активы (010300000)** (остаточная стоимость)	070								
Материальные запасы (010500000) (остаточная стоимость), всего	080								
из них:									
внеоборотные	081								
Права пользования активами (011100000)** (остаточная стоимость), всего	100								
из них:									
долгосрочные	101								
Биологические активы (011300000)** (остаточная стоимость)	110								

А К Т И В	Код строки	Сумма изменений, всего (руб.)	в том числе по коду причины (руб.)						
			01	02	03	04	05	06	07
			4	5	6	7	8	9	10
1	2	3							
Вложения в нефинансовые активы (0106000000), всего	120								
из них:									
внеоборотные									
Нефинансовые активы в пути (0107000000)	121								
Нефинансовые активы имущества казны (0108000000)** (остаточная стоимость)	130								
Затраты на изготовление готовой продукции, выполнение работ, услуг* (0109000000)	140								
Расходы будущих периодов (0401500000)	150								
Затраты на биотрансформацию (0110000000)	160								
Итого по разделу I	170								
(стр. 030 + стр. 060 + стр. 070 + стр. 080 + стр. 100 + стр. 110 + стр. 120 + стр. 130 + стр. 140 + стр. 150 + стр. 160 + стр. 170)	190								
II. Финансовые активы									
Денежные средства учреждения (0201000000), всего	200								
в том числе:									
на лицевых счетах учреждения в органе казначейства (0201100000)	201								
в кредитной организации (0201200000), всего	203								
из них:									
на депозитах (0201220000), всего	204								
из них:									
долгосрочные									
в иностранной валюте и драгоценных металлах (0201270000)	205								
в кассе учреждения (0201300000)	206								
207	207								
Средства на счетах бюджета в органе Федерального казначейства (0202100000), всего	210								
из них:									
в иностранной валюте и драгоценных металлах (0202130000)	213								
Средства на счетах бюджета в кредитной организации (0202200000), всего	220								
из них:									
в иностранной валюте и драгоценных металлах (0202230000)	223								

А К Т И В	Код строки	Сумма изменений, всего (руб.)	в том числе по коду причины (руб.)						
			01	02	03	04	05	06	07
Средства бюджета на депозитных счетах (020230000), всего	230	3	4	5	6	7	8	9	10
из них:									
долгосрочные	234								
Финансовые вложения (020400000), всего	240								
из них:									
долгосрочные	241								
Дебиторская задолженность по доходам (020500000, 020900000), всего	250								
из них:									
долгосрочная	251								
Дебиторская задолженность по выплатам (020600000, 020800000, 030300000), всего	260	0,00			0,00				
из них:									
долгосрочная	261								
Расчеты по кредитам, займам (ссудам) (020700000), всего	270								
из них:									
долгосрочные	271								
Прочие расчеты с дебиторами (021000000), всего	280								
из них:									
расчеты по налоговым вычетам по НДС (021010000)	282								
Вношения в финансовые активы (021500000)	290								
Итого по разделу II (стр. 200 + стр. 210 + стр. 220 + стр. 230 + стр. 240 + стр. 250 + стр. 260 + стр. 270 + стр. 280 + стр. 290)	340	0,00			0,00				
БАЛАНС (стр. 190 + стр. 340)	350	0,00			0,00				

П А С С И В									
I									
Код строки	Сумма изменений, всего (руб.)	01	02	03	04	05	06	07	
2	3	4	5	6	7	8	9	10	
III. Обязательства									
Расчеты с кредиторами по долговым обязательствам (030100000), всего	400								
из них:									
долгосрочные	401								
Кредиторская задолженность по выплатам (030200000, 020800000, 030402000, 030403000), всего	410								
из них:									
долгосрочная	411								
Расчеты по платежам в бюджеты (030300000)	420								
Иные расчеты, всего	430								
в том числе:									
расчеты по средствам, полученным во временное распоряжение (030401000)	431								
внутрибюджетные расчеты (030404000)	432								
расчеты с прочими кредиторами (030406000)	433								
расчеты по налоговым вычетам по НДС (021010000)	434								
расчеты по вкладам товарной по договору простого товарищества (030416000)	436								
расчеты с плательщиками по единому налоговому платежу (030407000)	437								
Кредиторская задолженность по доходам (020500000, 020900000), всего	470								
из них:									
долгосрочная	471								
Доходы будущих периодов (040140000)	510								
Резервы предстоящих расходов (040160000)	520								
Итого по разделу III (стр. 400 + стр. 410 + стр. 420 + стр. 430 + стр. 470 + стр. 510 + стр. 520)	550								
IV. Финансовый результат									
Финансовый результат (040000000) (стр. 570 + стр. 580)	560								
Финансовый результат экономического субъекта	570								
Результат по кассовым операциям бюджета	580								
БАЛАНС (стр. 550 + стр. 560)	700								

2. Изменения в связи с реорганизацией

Код счета бюджетного учета	Сумма изменений, руб.	Реализован контрагент		Причина изменений (код // пояснения)
		код главы по БК	код элемента бюджета // по ОКТМО	
1	2	3	4	5
Счета актива баланса, итого				
в том числе:				
Счета пассива баланса, итого				
в том числе:				

\* Данные по этим строкам в валюте баланса не вносятся.

\*\* Данные по этим строкам приводятся с учетом амортизации и (или) обесценения нефинансовых активов, раскрываемого в Пояснительной записке.

## 3. Изменения по забалансовым счетам

Номер счета	Наименование забалансового счета, показатели	Код стро- ки	Сумма изменений, всего (руб.)	в том числе по коду причины (руб.)						
				01	02	03	04	05	06	07
1	2	3	4	5	6	7	8	9	10	11
01	Имущество, полученное в пользование	010								
02	Материальные ценности на хранении	020								
03	Бланки строгой отчетности	030								
04	Сомнительная задолженность, всего	040								
	в том числе:									
05	Материальные ценности, оплаченные по централизованному снабжению	050								
06	Задолженность учащихся и слушателей за невозвращенные материальные ценности	060								
07	Награды, призы, кубки и ценные подарки, сувениры	070								
08	Путевки неоплаченные	080								
09	Зачисленные части к транспортным средствам, выданные взамен изношенных	090								
10	Обеспечение исполнения обязательств, всего	100								
	в том числе:									
	займов	101								
	банковская гарантия	102								
	поручительство	103								
	иное обеспечение	104								
11	Государственные и муниципальные гарантии, всего	105								
	в том числе:	110								
	государственные гарантии	111								
	муниципальные гарантии	112								
12	Специбюджетирование для выполнения научно-исследовательских работ по договорам с заказчиками	120								
13	Экспериментальные устройства	130								
14	Расчетные документы, ожидающие исполнения	140								
15	Расчетные документы, не оплаченные в срок из-за отсутствия средств на счете государственного (муниципального) учреждения	150								
16	Переплаты пенсий и пособий вследствие неправомерного применения законодательства о пенсиях и пособиях, счетных ошибок	160								

1	2	3	4	5	6	7	8	9	10	11
17	Поступления денежных средств, всего	170								
	в том числе:									
	доходы	171								
	расходы	172								
	источники финансирования дефицита бюджета	173								
18	Выбытия денежных средств, всего	180								
	в том числе:									
	расходы	182								
	источники финансирования дефицита бюджета	183								
19	Невыясненные поступления прошлых лет	190								
20	Задолженность, не востребованная кредиторами	200								
	в том числе:									
21	Основные средства в эксплуатации	210								
22	Материальные ценности, полученные по централизованному снабжению	220								
23	Периодические издания для пользования	230								
24	Нефинансовые активы, переданные в доверительное управление	240								
25	Имущество, переданное в возмездное пользование (аренду)	250								
26	Имущество, переданное в безвозмездное пользование	260								
27	Материальные ценности, выданные в личное пользование работникам (сотрудникам)	270								
29	Предоставленные субсидии на приобретение жилья	280								
30	Расчеты по исполнению денежных обязательств через третьих лиц	290								
31	Акции по номинальной стоимости	300								
38	Счетная стоимость создания (реконструкции) объекта концессии	310								
39	Доходы от инвестиций на создание и (или) реконструкцию объекта концессии	320								
40	Финансовые активы в управляющих компаниях	330								
42	Бюджетные инвестиции, реализуемые организациями	340								
45	Доходы и расходы по долгосрочным договорам строительного подряда	350								
49	Неприсвоенный результат объекта инвестирования	360								



[illegible]

**ПОЯСНИТЕЛЬНАЯ ЗАПИСКА**  
к отчету об исполнении консолидированного бюджета

		Форма по	КОДЫ
		ОКУД	0503160
на 1 января 2025 г.		Дата	01.01.2025
		по ОКПО	
Наименование финансового органа	<u>Территориальный фонд</u> <u>обязательного</u> <u>медицинского</u> <u>страхования</u> <u>Костромской области</u>	Глава по БК	395
Наименование бюджета	<u>Бюджет ТФОМС</u> <u>Костромской области</u>	по ОКТМО	34000009
Периодичность:    месячная			
Единица               руб.		по ОКЕИ	383
измерения:			

**Общие сведения**

Территориальный фонд обязательного медицинского страхования Костромской области (далее - Фонд) является некоммерческой организацией, созданной Костромской областью для реализации государственной политики в сфере обязательного медицинского страхования (ОМС) на территории Костромской области. Фонд создан решением Малого Совета Костромского областного Совета народных депутатов от 21 апреля 1993 года № 140.

**Раздел 1 «Организационная структура субъекта бюджетной отчетности»**

Полное наименование: территориальный фонд обязательного медицинского страхования Костромской области.

Сокращенное наименование: ТФОМС Костромской области.

ИНН: 4401017094 ОГРН: 1024400519330 ОКПО: 29741409

Место нахождения: 156013 Костромская обл., г. Кострома, ул. Ленина, д. 20

Вид деятельности: Деятельность в области обязательного социального обеспечения (код по ОКВЭД 84.3)

Организационно-правовая форма: Государственные бюджетные учреждения субъектов Российской Федерации (код 75203 по ОКОПФ)

ТФОМС Костромской области в своей деятельности руководствуется Положением о территориальном фонде обязательного медицинского страхования Костромской области, утвержденным постановлением администрации Костромской области от 05 июля 2011 года № 251-а.

Бюджетная отчетность ТФОМС Костромской области за январь-декабрь 2024 года составлена в соответствии с требованиями приказа Министерства финансов Российской Федерации от 28.12.2010 № 191н "Об утверждении Инструкции о порядке составления и представления годовой, квартальной и месячной отчетности об исполнении бюджетов бюджетной системы Российской Федерации".

## **Раздел 2 «Результаты деятельности субъекта бюджетной отчетности»**

Данные баланса (ф. 0503320) представлены на основе хозяйственных операций за отчетный период.

В отчете (ф. 0503321) отражены данные о финансовых результатах деятельности ТФОМС Костромской области за январь-декабрь 2024 года.

Исполнение бюджета за 2024 год показан в форме 0503317.

Движение денежных средств на счетах фонда отражен в форме 0503323.

Сведения о дебиторской и кредиторской задолженности отражены в форме 0503369.

Сведения о движении нефинансовых активов отражены в форме 0503368.

Приобретенное и предоставленное в оперативное управление имущество используется для ведения хозяйственной деятельности фонда в рамках выполнения возложенных на него функций.

Балансовая стоимость основных средств на конец отчетного периода составила 52239758,07 рублей.

Амортизация основных средств на конец отчетного периода составляет 42954410,66 руб. (82,22 % от стоимости).

Недостач имущества в отчетном периоде не выявлено. Основные средства использовались для нужд фонда по своему целевому назначению.

## **Раздел 3 «Анализ отчета об исполнении бюджета субъектом бюджетной отчетности»**

Территориальный фонд обязательного медицинского страхования Костромской области осуществлял исполнение бюджета в 2024 году в соответствии с Законом Костромской области от 15 декабря 2023 года № 430-7-ЗКО «О бюджете территориального фонда обязательного медицинского страхования Костромской области на 2024 год и на плановый период 2025 и 2026 годов» и на основе сводной бюджетной росписи бюджета Фонда.

Исполнение бюджета за 2024 год по доходам в сумме 11992826184,34 рублей, по расходам – 11849774307,80 рублей, с профицитом в размере 143051876,54 рублей.

Остаток средств на счетах Фонда по состоянию на 1 января 2025 года составил 378809155,16 рублей.

#### Доходы бюджета Фонда

Бюджет Фонда исполнен по доходам в сумме 11992826184,34 рублей или 102,9 процент от утвержденных Законом назначений.

Доходы бюджета Фонда за 2024 год сложились из неналоговых доходов и безвозмездных поступлений:

неналоговые доходы – 57712468,91 рублей, удельный вес в доходах 0,5 процента;

безвозмездные поступления – 11935113715,43 рублей, удельный вес в доходах 99,5 процента.

#### Неналоговые доходы

За период 2024 года неналоговых доходов в бюджет Фонда всего поступило 57712468,91 рублей или 104,0 процента от утвержденных назначений (55500,0 тыс. рублей), в том числе:

1.	5070356,43 рублей – доходы от компенсации затрат бюджета Фонда или 87,4 процента от утвержденных назначений (5 800,0 тыс. рублей);
2.	13023479,54 рублей – доходы от штрафных санкций и возмещения ущерба или 127,7 процента от утвержденных назначений (10 200,0 тыс. рублей), из них:

– 2227642,46 рублей – иные штрафы, неустойки, пени, уплаченные в соответствии с законом или договором в случае неисполнения или ненадлежащего исполнения обязательств перед территориальным фондом обязательного медицинского страхования;

– 9775889,82 рублей – денежные взыскания, налагаемые в возмещение ущерба, причиненного в результате незаконного или нецелевого использования бюджетных средств (в части бюджетов территориальных фондов обязательного медицинского страхования);

– 916845,24 рублей – платежи по искам, предъявленным территориальным фондом обязательного медицинского страхования, к лицам, ответственным за причинение вреда здоровью застрахованного лица, в целях возмещения расходов на оказание медицинской помощи (по исполнительным листам);

– 103102,02 рублей – доходы от денежных взысканий (штрафов), поступающие в счет погашения задолженности, образовавшейся до 1 января 2020 года, подлежащие зачислению в бюджет территориального фонда обязательного медицинского страхования по нормативам, действовавшим в 2019 году;

3. 39618632,94 рублей – доходы от прочих неналоговых поступления в территориальные фонды обязательного медицинского страхования в части

перечислений страховых медицинских организаций на формирование нормированного страхового запаса для финансового обеспечения мероприятий по организации дополнительного профессионального образования медицинских работников по программам повышения квалификации, а также по приобретению и проведению ремонта медицинского оборудования (далее – Мероприятия) или 100,3 процента от утвержденных назначений (39 500,0 тыс. рублей).

#### Безвозмездные поступления

Безвозмездных поступлений в бюджет Фонда получено 11935113715,43 рублей или 102,9 процента от утвержденных назначений (11 596 859,5 тыс. рублей), в том числе:

– 11125609900,00 рублей – субвенция бюджетам территориальных фондов обязательного медицинского страхования на финансовое обеспечение организации обязательного медицинского страхования на территориях субъектов Российской Федерации из бюджета Федерального фонда обязательного медицинского страхования (далее – Субвенция, ФОМС), 100,0 процентов от утвержденных назначений;

– 116900,00 рублей – межбюджетные трансферты на финансовое обеспечение осуществления денежных выплат стимулирующего характера медицинским работникам за выявление онкологических заболеваний в ходе проведения диспансеризации и профилактических медицинских осмотров населения из бюджета ФОМС (далее – Онкология), 100,7 процента от утвержденных назначений (116,1 тыс. рублей);

– 822162704,95 рублей – прочие межбюджетные трансферты, в т.ч. прочие межбюджетные трансферты из бюджетов территориальных фондов ОМС за лечение в медицинских организациях Костромской области граждан, застрахованных в других субъектах РФ – 440651504,95 рублей, прочие межбюджетные трансферты, передаваемые бюджетам территориальных фондов обязательного медицинского страхования в целях софинансирования расходов медицинских организаций на оплату труда врачей и среднего медицинского персонала (далее – Софинансирование) - 23990200,00 рублей и прочие межбюджетные трансферты из бюджета Федерального фонда обязательного медицинского страхования на дополнительное финансовое обеспечение медицинской помощи, оказанной лицам, застрахованным по обязательному медицинскому страхованию в рамках реализации территориальных программ обязательного медицинского страхования в 2024 году – 357521000,00 рублей, или 169,8 процента от утвержденных назначений (484165,7 тыс. рублей);

– 1208766,26 рублей – доходы от возврата остатков целевых средств прошлых лет, или 121,6 процента от утвержденных назначений (994,1 тыс. рублей);

– 13984555,78 рублей – возвраты остатков целевых средств прошлых лет из бюджета Фонда, 99,7 процента от утвержденных назначений (- 14026,3 рублей).

#### Расходы бюджета Фонда

Расходы бюджета Фонда за 2024 год составили 11849774307,80 рублей. Исполнение бюджета Фонда к утвержденным сводной бюджетной росписью назначениям (12228583500,00 рублей) составило 96,9 процента.

Направления расходов бюджета Фонда в 2024 году:

по подразделу 01 13 «Другие общегосударственные вопросы» – 91390677,43 рублей, удельный вес от общих расходов бюджета составил 0,8 процента;

по подразделу 09 09 «Другие вопросы в области здравоохранения» – 11758383630,37 рублей, удельный вес от общих расходов бюджета – 99,2 процента, в том числе:

1) 10895646553,70 рублей – финансирование территориальной программы ОМС всего, из них:

– 9895646553,70 рублей – профинансирована территориальная программа ОМС на территории Костромской области;

– 1000000000,00 рублей – перечислено в территориальные фонды обязательного медицинского страхования за оказанную медицинскую помощь застрахованным гражданам Костромской области в медицинских организациях других субъектов Российской Федерации;

2) 23990101,94 рублей – финансовое обеспечение Софинансирования;

3) 118477,44 рублей – финансовое обеспечение выплат стимулирующего характера медицинским работникам за выявление онкологических заболеваний;

4) 357521000,00 рублей – дополнительное финансовое обеспечение медицинской помощи, оказанной лицам, застрахованным по обязательному медицинскому страхованию, в рамках реализации территориальных программ обязательного медицинского страхования в 2024 году;

5) 40455992,34 рублей – финансовое обеспечение Мероприятий;

6) 440651504,95 рублей – финансовое обеспечение оплаты стоимости медицинской помощи, оказанной медицинскими организациями Костромской области лицам, застрахованным на территории других субъектов РФ.

#### **Раздел 4 «Анализ показателей бухгалтерской отчетности субъекта бюджетной отчетности»**

В Справке по заключению счетов бюджетного учета отчетного финансового года (форма 0503310) на 01 января 2025 г. отражены следующие данные:

Счет 20710090090000197 140110186 на сумму 388415,85 руб. - полученные по договорам безвозмездного пользования нефинансовые активы от Федерального фонда ОМС (283220,00 руб) и аренда по договору безвозмездного пользования в ОГБУЗ "Шарьинская окружная больница им. Каверина В.Ф. (часть нежилого помещения 105195,85 руб.).

Счет 140120261 по разделу 09 подразделу 09 виду расходов 323 КОСГУ 261 составляет 10638019987,04 рублей на выполнение территориальной программы обязательного медицинского страхования (в т.ч. медицинские организации ЦС 0230820460 – 384204515,23 руб., страховые медицинские организации ЦС

0230850932 – 10253815471,81 руб.).

Счет 140120613 по разделу 09 подразделу 09 виду расходов 613 КОСГУ 241 составляет 25514274,75 руб. в том числе: на финансовое обеспечение мероприятий по организации дополнительного профессионального образования медицинских работников по программам повышения квалификации и проведение ремонта медицинского оборудования (ЦС 0230820450 – 3182430,00 руб.), на софинансирование расходов медицинских организаций на оплату труда врачей и среднего медицинского персонала (ЦС 0230852570 – 22281447,59 руб., за выявление онкологических заболеваний (ЦС 0230852580 – 50397,16 руб.).

Счет 140120613 по разделу 09 подразделу 09 виду расходов 613 КОСГУ 281 составляет 36971962,34 руб. в том числе: на финансовое обеспечение мероприятий по приобретению медицинского оборудования (ЦС 0230820450).

Счет 140120251 по разделу 09 подразделу 09 виду расходов 540 КОСГУ 251 составляет 691057744,80 руб. за оказанные медицинские услуги за пределами территории страхования (в т.ч. ЦС 0230850932).

Территориальный фонд обязательного медицинского страхования по форме № 0503325 сообщает следующее:

Неиспользованный остаток МБТ по состоянию на 01.01.2024 года по счету 30305831 в сумме 218858296,17 руб. был полностью перечислен в бюджет Федерального фонда обязательного медицинского страхования 24.01.2024 года.

Согласно представленным документам о подтверждении потребности в неиспользованной на 1 января 2024 года субвенции, полученной из бюджета Федерального фонда обязательного медицинского страхования, ФФ ОМС вернул в ТФОМС Костромской области по БКБ 39521955093090000150 денежные средства в сумме 218797652,02 руб. и по КБК 39521955258090000150 денежные средства за выявленные онкологические заболевания в сумме 1645,52 руб., согласно заявки медицинской организации.

Территориальный фонд ОМС перечислил в Федеральный фонд обязательного медицинского страхования по КБК 39521955093090000150 нецелевое использование средств ОМС, необоснованное обогащение, поступившие в 2024 году от медицинских организаций и возвраты от территориальных фондов ОМС в сумме 12398231,88 руб. и средства по софинансированию КБК 39521955257090000150 в сумме 801964,36 руб. По результатам экспертиз контроля объемов, сроков, качества и условий предоставления медицинской помощи был осуществлен возврат в территориальные фонды обязательного медицинского страхования КБК 39521973000090000150 денежных средств в сумме 725392,43 руб. по счетам за оказанную медицинскую помощь, оплаченным в 2023 году.

По результатам экспертиз контроля объемов, сроков, качества и условий предоставления медицинской помощи согласно извещений 2024 года на КБК 39521873000090000150 был произведен возврат денежных средств от территориальных фондов ОМС в сумме 1208766,26 руб. по счетам за оказанную медицинскую помощь, оплаченным в 2023 году.

В Справке по консолидируемым расчетам на 1 января 2025 г. (форма 0503325) возврат подтвержденного в потребности остатка денежных средств на 01.01.2024 года в сумме 218797652,02 руб. и в сумме 1645,52 руб. отражен по счету 130305831 в корреспонденции со счетом 140141151.

Сведения по дебиторской и кредиторской задолженности в форме № 0503369 детализированы следующими подстатьями КОСГУ: дебиторская задолженность по виду расходов 613 по счету 120641002 отражены расчеты с медицинскими организациями по финансовому обеспечению мероприятий по организации дополнительного профессионального образования медицинских работников по программам повышения квалификации и проведению ремонта медицинского оборудования, софинансирование расходов медицинских организаций на оплату труда врачей и среднего медицинского персонала и выявлению онкологических заболеваний, по счету 120681002 отражены расчеты с медицинскими организациями на финансовое обеспечение мероприятий по приобретению медицинского оборудования. По виду расходов 323 по счету 120661004 - расчеты со страховыми медицинскими организациями. Кредиторская задолженность по счету 130261007 отражены расчеты с медицинскими организациями за пролеченных иногородних граждан.

Просроченная дебиторская задолженность по счету 120551001 в сумме 47188,20 рублей и просроченная кредиторская задолженность по счету 130251001 в сумме 55588621,54 руб., образовалась в результате нарушения сроков оплаты согласно приказа Минздрава России от 28 февраля 2019 года № 108н "Об утверждении правил обязательного медицинского страхования" где сказано, что "территориальный фонд субъекта Российской Федерации, в котором застрахованному лицу выдан полис обязательного медицинского страхования (далее - территориальный фонд по месту страхования), осуществляет возмещение средств территориальному фонду по месту оказания медицинской помощи не позднее двадцати пяти дней с даты получения счета, предъявленного территориальным фондом по месту оказания медицинской помощи (далее - счет по межтерриториальным расчетам), в соответствии с тарифами на оплату медицинской помощи, установленными для медицинской организации, оказавшей медицинскую помощь, с учетом результатов контроля объемов, сроков, качества и условий предоставления медицинской помощи".

Просроченная кредиторская задолженность по счетам 130261007 в сумме 2383208,75 руб. образовалась в результате нарушения сроков оплаты согласно приказа Минздрава России от 28 февраля 2019 года № 108н "Об утверждении правил обязательного медицинского страхования", где сказано, что «территориальный фонд по месту оказания медицинской помощи осуществляет расчеты за медицинскую помощь, оказанную застрахованным лицам за пределами территории субъекта Российской Федерации, в котором им выдан полис обязательного медицинского страхования, в объеме, установленном базовой программой, не позднее двадцати пяти дней с даты представления медицинской организацией счета и реестра на



оплату указанной медицинской помощи с учетом результатов контроля объемов, сроков, качества и условий предоставления медицинской помощи».

## Раздел 5 «Прочие вопросы деятельности субъекта бюджетной отчетности»

В связи с отсутствием числовых показателей в состав пояснительной записки не включены:

- Сведения о финансовых вложениях (ф. 0503371).

Согласно приказам директора территориального фонда обязательного медицинского страхования Костромской области № 740 и 741 от 17.10.2024 года проведена инвентаризация активов и обязательств. Расхождений с данными бухгалтерского учета не установлено.

Бухгалтерский (бюджетный) учет ведется в территориальном фонде обязательного медицинского страхования Костромской области с использованием программного обеспечения "Парус-бюджет 7.0". В 2024 году осуществлялся переход на программу «1С: Бухгалтерия государственного учреждения 8 КОРП» и «1С: Зарплата и кадры государственного учреждения 8».

Используется система электронного документооборота СУФД.

Отчеты в территориальные органы ФСС РФ, налоговые органы, Социальный фонд России, органы Росстата представлялись через телекоммуникационную систему электронного документооборота "Контур-Экстерн".

Бюджетная (бухгалтерская) отчетность представляется в департамент финансов Костромской области посредством ПК "WEB-Консолидация".



Директор  
Главный  
бухгалтер

(подпись)

(подпись)

(подпись)

В.Е. Николаев

(расшифровка подписи)

Л.В. Геннадьева

(расшифровка подписи)

Н.Л. Рыбакова

(расшифровка подписи)

7 февраля 2025 г.

Сведения об исполнении текстовых статей закона (решения) о бюджете

Содержание статьи закона (решения) о бюджете	Результат исполнения	Причины неисполнения
1	2	3
<p>Статья 1. Основные характеристики бюджета территориального фонда обязательного медицинского страхования Костромской области на 2024 год и на плановый период 2025 и 2026 годов</p> <p>1. Утвердить основные характеристики бюджета территориального фонда обязательного медицинского страхования Костромской области (далее - Фонд) на 2024 год:</p> <p>1) прогнозируемый общий объем доходов бюджета Фонда в сумме 11 652 359,5 тыс. рублей;</p> <p>2) общий объем расходов бюджета Фонда в сумме 11 888 116,8 тыс. рублей;</p> <p>3) дефицит бюджета Фонда в сумме 235 757,3 тыс. рублей.</p>	<p>Бюджет Фонда исполнен по доходам в сумме 11 992 826,2 тыс. рублей. Расходы бюджета Фонда за 2024 год составили 11 849 774,3 тыс. рублей. Бюджет исполнен в 2024 году с профицитом в размере 143 051,9 тыс. рублей.</p> <p>Дефицит утвержден законом от 26 марта 2024 года № 459-7-ЗКО.</p>	
<p>Статья 2. Доходы бюджета Фонда</p> <p>1. Установить, что доходы бюджета Фонда на 2024 год формируются в соответствии с бюджетным законодательством Российской Федерации в объемах согласно приложению 1 к настоящему Закону.</p>	<p>Бюджет Фонда исполнен по доходам в сумме 11 992 826,2 тыс. рублей или 102,9 процента от утвержденных Законом назначений (11 652 359,5 тыс. рублей).</p>	
<p>Статья 3. Бюджетные ассигнования бюджета Фонда на 2024 год и на плановый период 2025 и 2026 годов</p> <p>1. Утвердить распределение бюджетных ассигнований бюджета Фонда по разделам, подразделам, целевым статьям (государственным программам и непрограммным направлениям деятельности), группам (группам и подгруппам) видов расходов классификации расходов бюджетов на 2024 год согласно приложению 3 к настоящему Закону.</p>	<p>Расходы бюджета Фонда за 2024 год составили 11 849 774,3 тыс. рублей или 96,9 процента к утвержденным сводной бюджетной росписью назначениям (12 228 583,5 тыс. рублей).</p>	
<p>Статья 3.1. Источники внутреннего финансирования дефицита бюджета Фонда на 2024 год</p> <p>Утвердить источники внутреннего финансирования дефицита бюджета Фонда на 2024 год согласно приложению 7 к настоящему Закону.</p>	<p>Источник внутреннего финансирования дефицита - остатки на счетах по состоянию на 01.01.2024 в размере 235 757,3 тыс. рублей.</p>	
<p>Статья 4. Межбюджетные трансферты, получаемые из других бюджетов бюджетной системы Российской Федерации и предоставляемые другим бюджетам бюджетной системы Российской Федерации</p> <p>1. Утвердить распределение межбюджетных трансфертов бюджету Фонда, получаемых из других бюджетов бюджетной системы Российской Федерации и предоставляемых другим бюджетам бюджетной системы Российской Федерации, на 2024 год согласно приложению 5 к настоящему Закону.</p>	<p>За 2024 год в бюджет Фонда поступили межбюджетные трансферты:</p> <ul style="list-style-type: none"> <li>— 11 125 609,9 тыс. рублей — субвенции из бюджета Федерального фонда обязательного медицинского страхования (100,0 процентов от утвержденных назначений);</li> <li>— 23 990,2 тыс. рублей — на формирование НСЗ для софинансирования расходов медицинских организаций на оплату труда врачей и среднего медицинского персонала (125,0 процентов от утвержденных назначений);</li> <li>— 116,9 тыс. рублей — на осуществление денежных выплат стимулирующего характера медицинским работникам за выявление онкологических заболеваний (100,7 процентов от утвержденных назначений);</li> <li>— 798 172,5 тыс. рублей — из бюджетов территориальных фондов ОМС за лечение в медицинских организациях Костромской области, застрахованных в других субъектах РФ (440 651,5 тыс. рублей) и дополнительное финансовое обеспечение медицинской помощи, оказанной лицам, застрахованным по ОМС, в рамках реализации территориальных программ ОМС в 2024 году (357 521,0 тыс. рублей), (171,6 процента от утвержденных назначений).</li> </ul>	
<p>Статья 5. Нормированный страховой запас Фонда</p> <p>1. Утвердить объем средств нормированного страхового запаса Фонда на 2024 год в сумме 2 423 427,3 тыс. рублей, на 2025 год в сумме 2 500 000,0 тыс. рублей, на 2026 год в сумме 2 550 000,00 тыс. рублей.</p> <p>2. Установить, что средства нормированного страхового запаса Фонда используются на:</p> <p>1) дополнительное финансовое обеспечение реализации территориальной программы обязательного медицинского страхования;</p> <p>2) расчеты за медицинскую помощь, оказанную застрахованным лицам за пределами территории субъекта Российской Федерации, в котором выдан полис обязательного медицинского страхования;</p> <p>3) финансовое обеспечение мероприятий по организации дополнительного профессионального образования медицинских работников по программам повышения квалификации, а также по приобретению и проведению ремонта медицинского оборудования;</p> <p>4) софинансирование расходов медицинских организаций на оплату труда врачей и среднего медицинского персонала;</p>	<p>В целях обеспечения финансовой устойчивости системы обязательного медицинского страхования и в соответствии со статьей 6 Закона Фондом в составе расходов Фонда сформирован нормированный страховой запас (далее - НСЗ) в сумме 1 669 463,9 тыс. рублей, в том числе за счет остатка средств НСЗ по состоянию на 1 января 2024 года - 15 255,2 тыс. рублей.</p> <p>Расходы НСЗ за 2024 год составили 1 570 030,3 тыс. рублей, всего, в том числе:</p> <ul style="list-style-type: none"> <li>— 64 932,7 тыс. рублей перечислены в страховые медицинские организации на дополнительное финансовое обеспечение обязательного медицинского страхования или 4,1 процента расходов НСЗ;</li> <li>— 1 000 000,0 тыс. рублей перечислено в территориальные фонды обязательного медицинского страхования за оказанную медицинскую помощь застрахованным гражданам Костромской области в медицинских организациях других субъектов Российской Федерации или 63,7 процента расходов НСЗ;</li> <li>— 23 990,1 тыс. рублей перечислено медицинским организациям Костромской области на софинансирование расходов на оплату труда врачей и среднего медицинского персонала или 1,5 процента расходов НСЗ;</li> </ul>	

<p>финансовое обеспечение мер по компенсации медицинским организациям недополученных доходов в связи с сокращением объемов медицинской помощи, установленных территориальной программой обязательного медицинского страхования, в условиях чрезвычайной ситуации и (или) при возникновении угрозы распространения заболеваний, представляющих опасность для окружающих.</p> <p>3. Установить, что остаток средств, образовавшийся в связи с неиспользованием нормированного страхового запаса Фонда по состоянию на 1 января текущего финансового года, за исключением остатков средств межбюджетных трансфертов, подлежащих возврату в соответствии с бюджетным законодательством Российской Федерации, направляется на формирование нормированного страхового запаса Фонда на текущий финансовый год.</p>	<p>— 40 456,0 тыс. рублей перечислено в медицинские организации на обеспечение мероприятий по организации дополнительного профессионального образования медицинских работников, а так же по приобретению и ремонту оборудования или 2,6 процента расходов НСЗ;</p> <p>— 440 651,5 тыс. рублей перечислено медицинским организациям Костромской области на оплату медицинской помощи, оказанной гражданам, застрахованным в других субъектах Российской Федерации или 28,1 процента расходов НСЗ.</p> <p>Остаток средств НСЗ по состоянию на 1 января 2025 года составил 14 935,3 тыс. рублей всего, в том числе:</p> <p>— 0,1 тыс. рублей по софинансированию расходов на оплату труда врачей и среднего медицинского персонала ;</p> <p>— 14 935,2 тыс. рублей по мероприятиям по организации дополнительного профессионального образования медицинских работников, а так же по приобретению и ремонту оборудования ;</p>	
<p>Статья 6. Особенности исполнения бюджета Фонда в 2024 году</p> <p>Установить норматив расходов на ведение дела по обязательному медицинскому страхованию для страховых медицинских организаций, участвующих в реализации территориальной программы обязательного медицинского страхования на 2024 год, в размере 0,8 процента от суммы средств, поступивших в страховую медицинскую организацию по дифференцированным подушевым нормативам.</p>	<p>На ведение дела страховых медицинских организаций в 2024 году направлено 79 942,4 тыс. рублей.</p>	

## Сведения об основных положениях учетной политики

Наименование объекта учета	Код счета бухгалтерского учета	Способ ведения бухгалтерского учета	Характеристика применяемого способа
1	2	3	4
Основные средства	0 101 00 000	Определение срока полезного использования	Исходя из рекомендаций, содержащихся в документах производителя, входящих в комплектацию объекта имущества, и (или) на основании решения комиссии учреждения по поступлению и выбытию активов
Амортизация	0 104 00 000	Методы начисления амортизации	Линейный метод
		Методы учета суммы амортизации при переоценке объекта основных средств	Пересчет накопленной амортизации пропорционально изменению первоначальной стоимости объекта основных средств таким образом, чтобы его остаточная стоимость после переоценки равнялась его переоцененной стоимости
Материальные запасы	0 105 00 000	Выбытие материальных запасов	По стоимости каждой единицы
Бланки строгой отчетности	03	Учет	Условная оценка: один бланк, один рубль
Основные средства в эксплуатации	21	Учет	По балансовой стоимости введенного в эксплуатацию объекта